

Résultats annuels


SFAF 10 Mars 2014



SOMMAIRE

- **Le marché**
- Le Groupe Samse
- Réalisations 2013
- Résultats au 31 décembre 2013
- Perspectives 2014
- Evolution du cours de l'action

Marché de la construction de logements à fin janvier 2014



Variation des 12 derniers mois par rapport aux 12 mois précédents :


- Permis de construire : - 15.2% soit 420 452
- Mises en chantier : -2.4% soit 331 303

SOMMAIRE

- Le marché
- **Le Groupe Samse**
- Réalisations 2013
- Résultats au 31 décembre 2013
- Perspectives 2014
- Evolution du cours de l'action

Le Groupe Samse

Négoce multispécialiste



Négoce spécialiste

TP / Adduction d'eau



Bois



Menuiserie



Carrelage / Sanitaire



Le Groupe Samse

Bricolage Décoration



**L'ENTREPÔT
DU BRICOLAGE**
Le bricolage à prix entropôt.

Des IDées
La Déco Découverte



Énergies renouvelables

SWEETAIR
ÉNERGIES RENOUVELABLES



6 – Résultats annuels 2013

Transport

ZANON
TRANSPORTE
& LOGISTIQUE

MaT Appro
SOLUTIONS TRANSPORT

SuD Appro
SOLUTIONS TRANSPORT

Le Groupe Samse

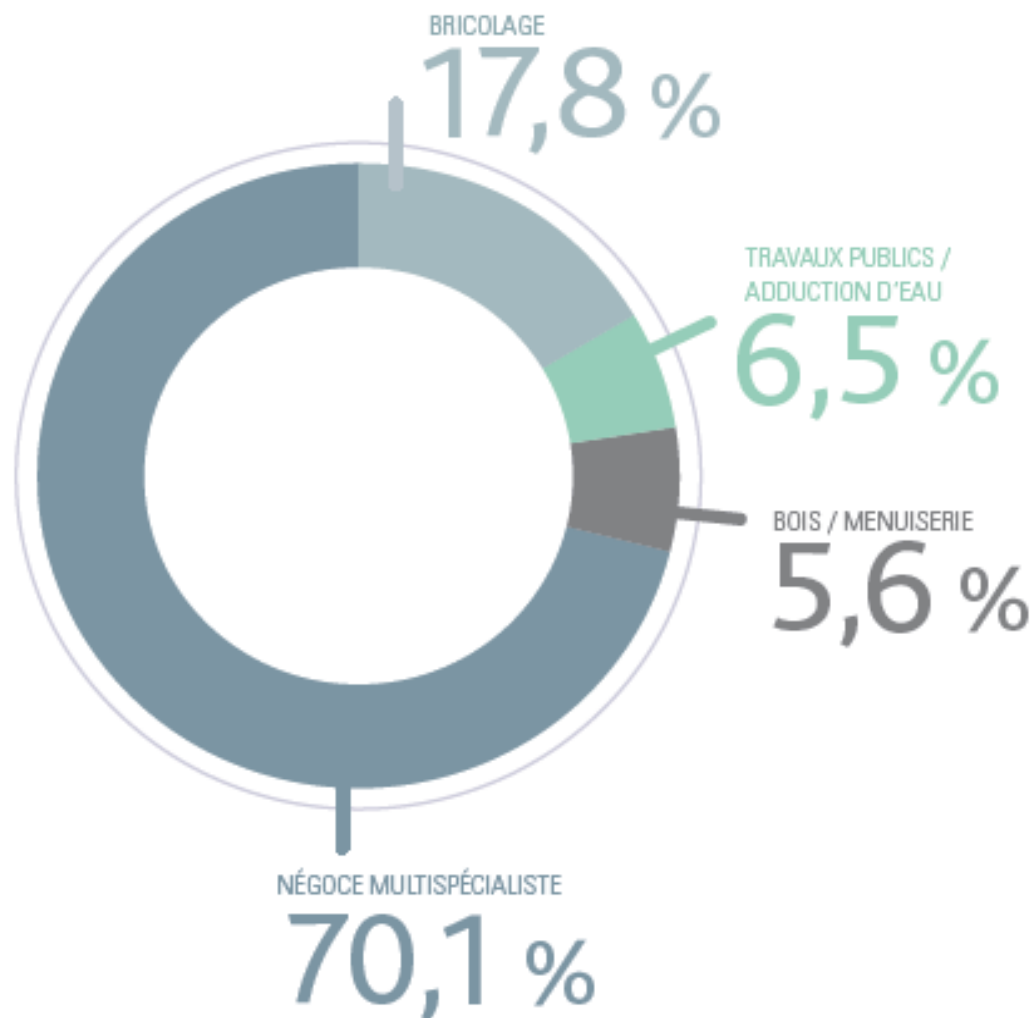
CHIFFRES CLÉS 2013

5 000
collaborateurs

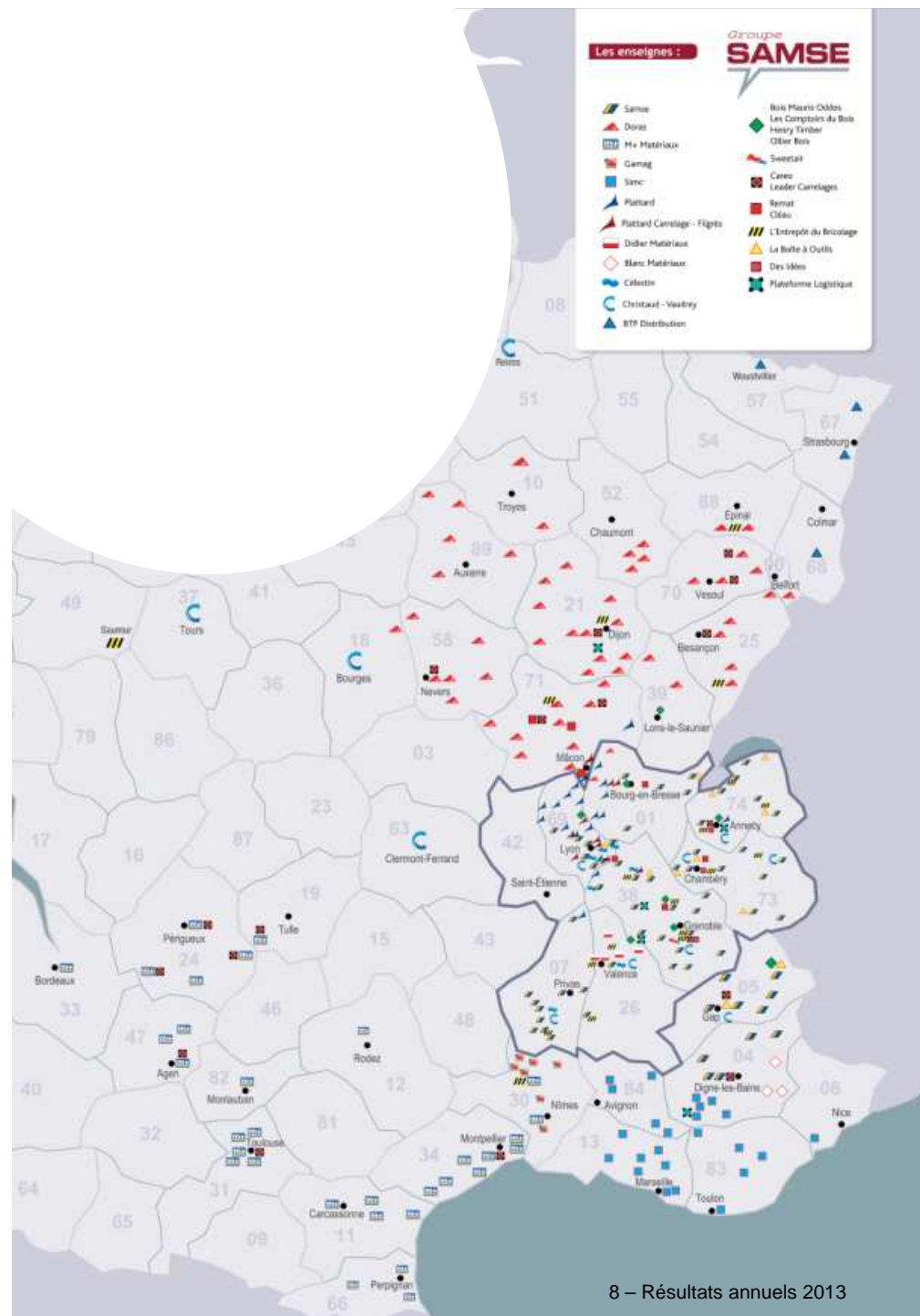
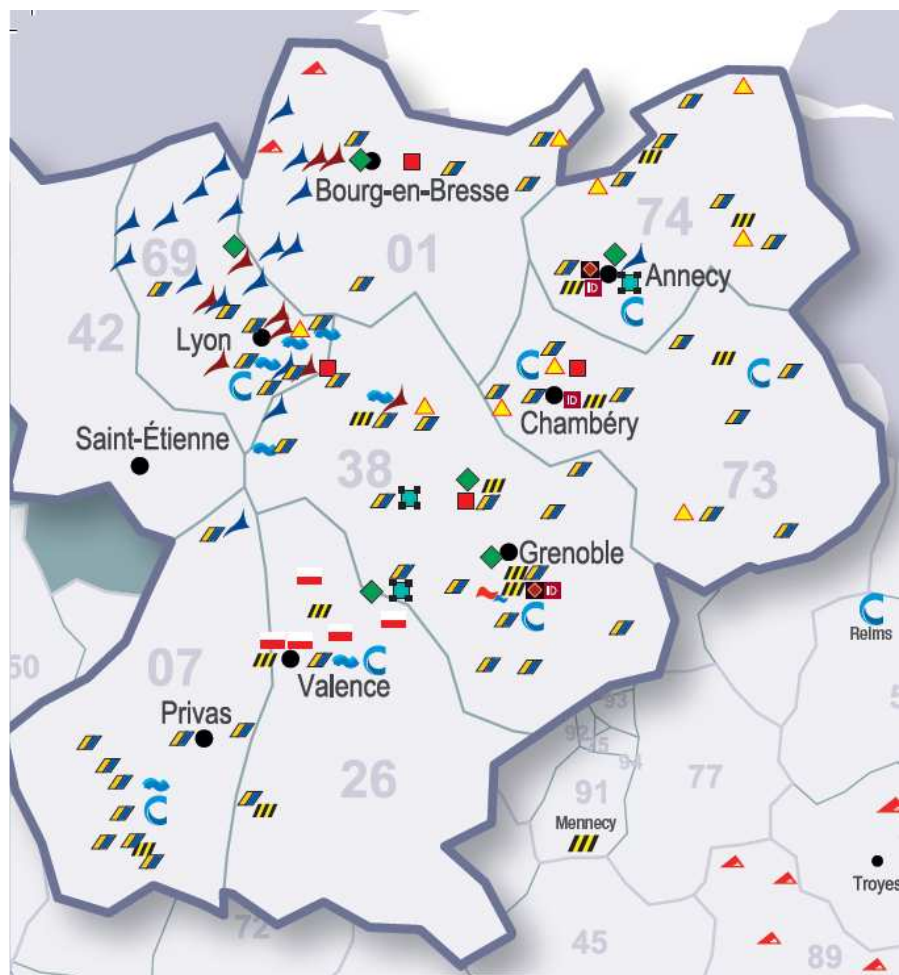
44
départements

320
points de vente

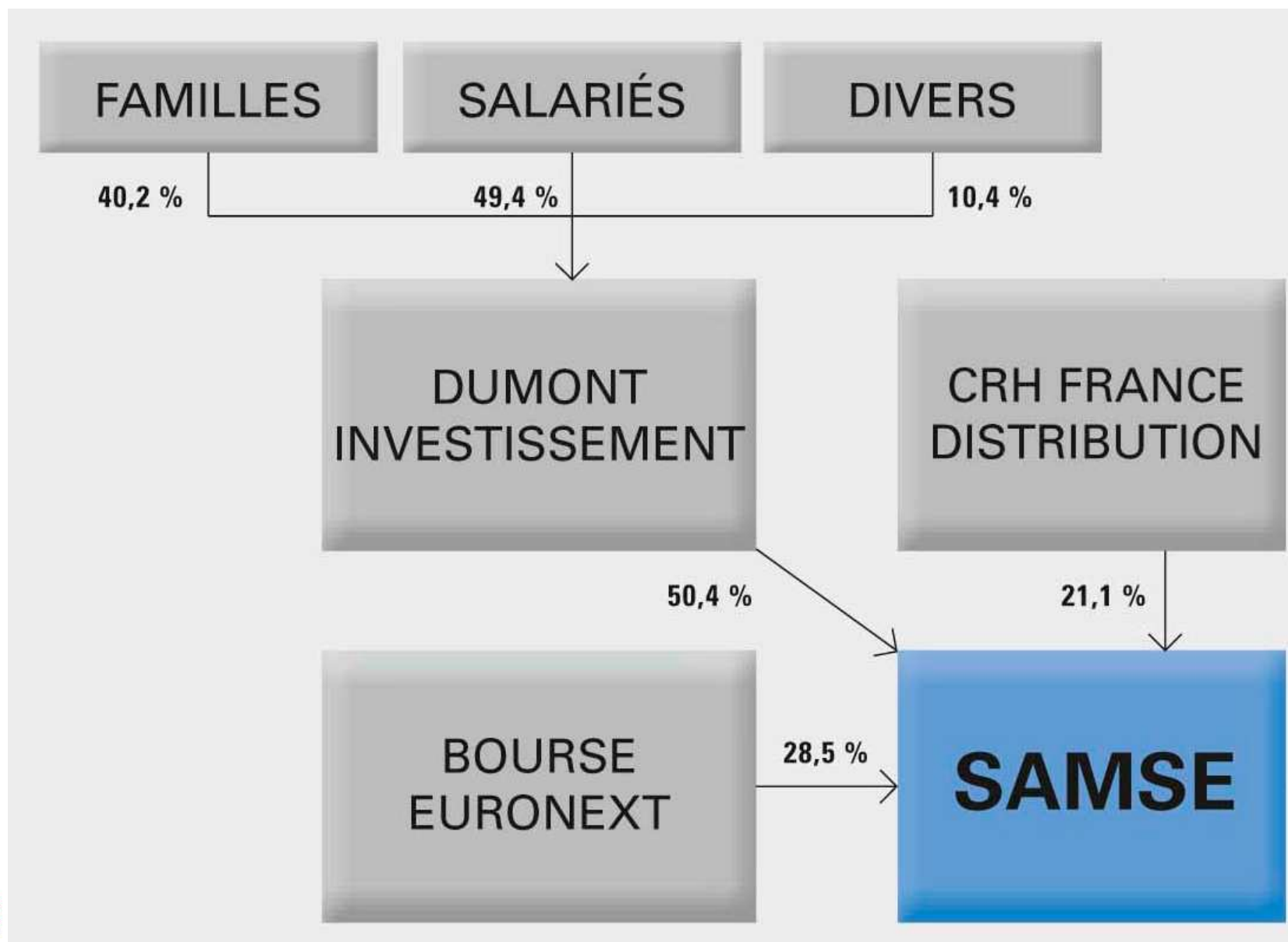
1 168M €
de chiffre d'affaires



Le Groupe Samse



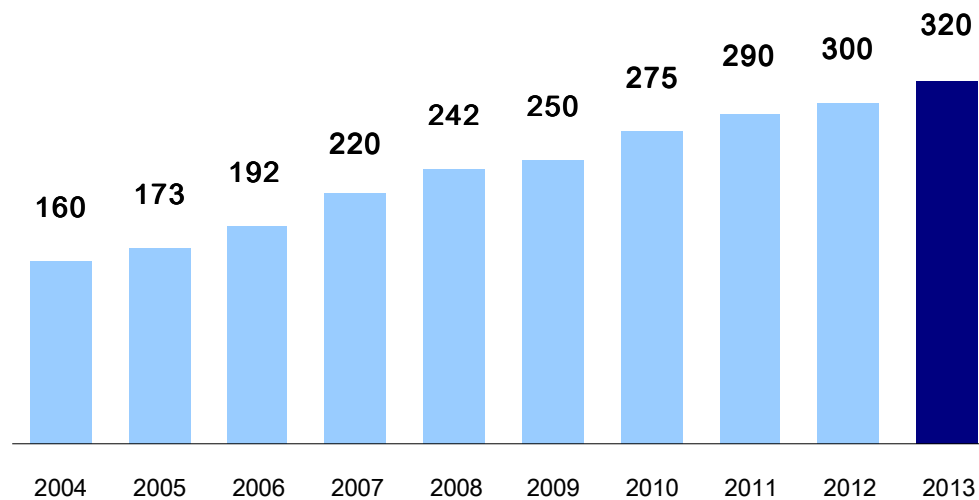
Le Groupe Samse



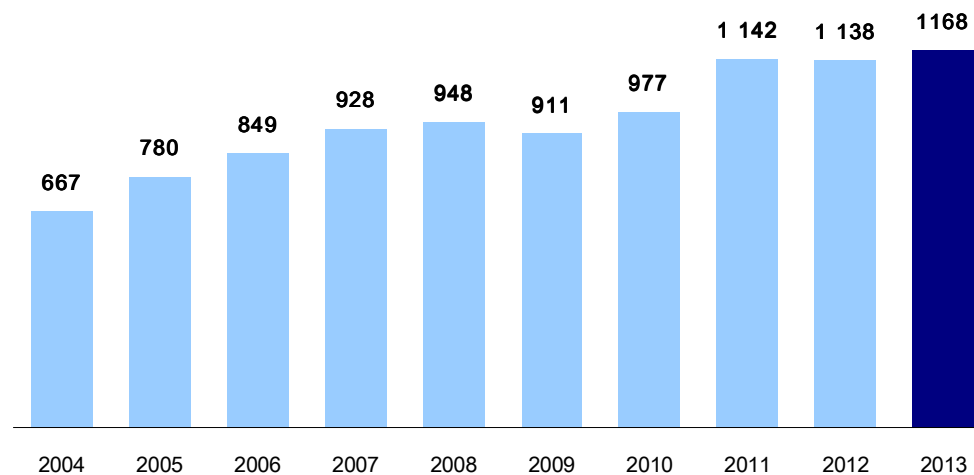


Le Groupe Samse

Nombre de points de vente



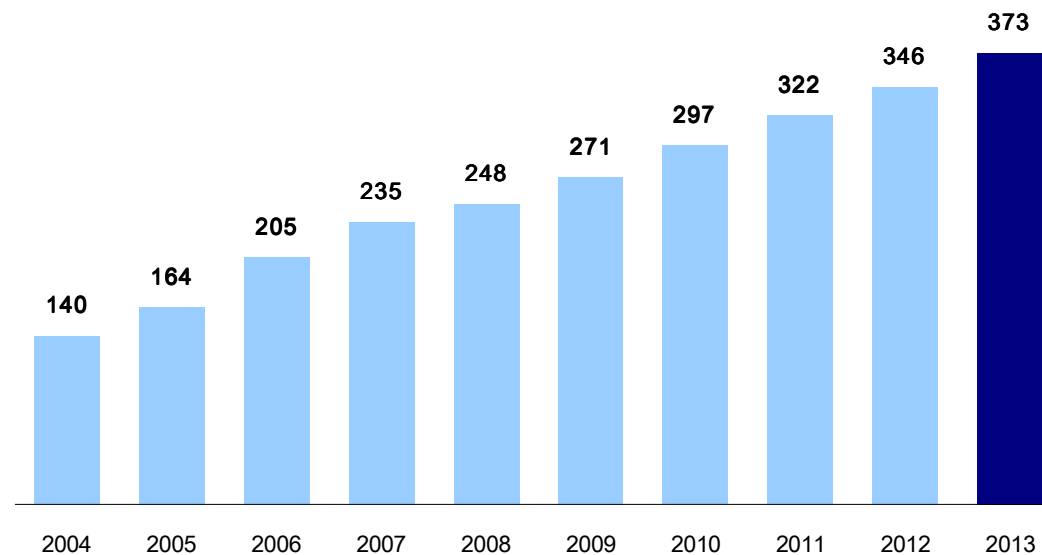
Chiffre d'affaires (M€)



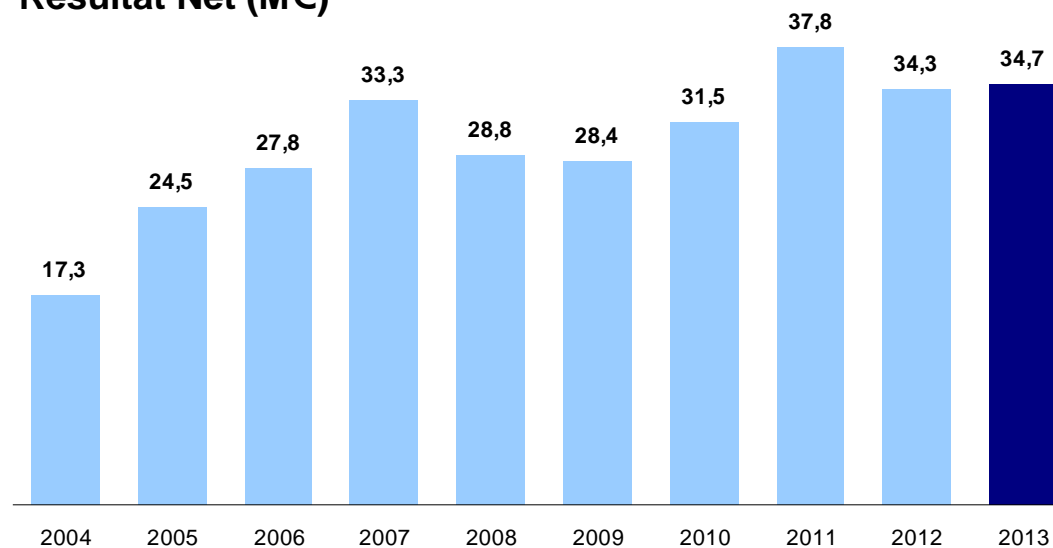
Le Groupe Samse



Capitaux propres (M€)



Résultat Net (M€)



SOMMAIRE

- Le marché
- Le Groupe Samse
- **Réalisations 2013**
- Résultats au 31 décembre 2013
- Perspectives 2014
- Evolution du cours de l'action

Réalisations 2013



- 280 fournisseurs
- 5 000 visiteurs



Renforcement du maillage dans le Sud Ouest :

- Acquisition de 9 agences VM Matériaux : 29 M€ de chiffre d'affaires, 110 salariés
- Acquisition de la société ISO-NEG située à Bordeaux : 2.1 M€ de chiffre d'affaires, 4 salariés



Réalisations 2013

■ 32 points de vente



Réalisations 2013 - Négocce

Renforcement du maillage de Christaud :

- Acquisition de la société Vaudrey située à Reims
- 7 salariés, 2.5 M€ de CA



Développement des négoces spécialistes :

- Samse spécialiste PPI en région lyonnaise
- Ouverture juin 2013



Réalisations 2013 - Bricolage



- Ouverture de 3 magasins Entrepôt du Bricolage dans le cadre du partenariat avec Mr Bricolage :
 - Fontaine-les-Dijon (21) en mars
 - Saumur (49) en juin
 - Mennecey (91) en octobre



Réalisations 2013 - Bricolage

LE WEBZINE
DE LA BOÎTE À OUTILS

Tous les conseils des experts de La Boîte à Outils pour bien bricoler



Consultez notre site web



Contactez-nous



Bâtissez

Aménagez votre intérieur

Aménagez votre extérieur

Bricolez responsable

Recherche

OK

Une question ?
Rendez-vous sur le
forum !

OFFRE LIBERTÉ
Sans engagement de durée

1€
SEULEMENT
au lieu de 5,50€



Plus de
80%



Découvrez notre
chaîne Youtube

ABONNEZ-VOUS ! ▶

Tous nos contenus

L'Info du mois

FICHES CONSEILS

VOIR TOUTES LES FICHES



Installez un robinet
thermostatique sur
un radiateur

Il devient de plus en plus
nécessaire de...

+ LIRE LA SUITE



Réalisez une échelle
de meunier

La principale contrainte
d'installation de ce genre
d'escalier est la hauteur...

+ LIRE LA SUITE

VIDÉOS

VOIR TOUTES LES VIDÉOS



Posez du carrelage
au sol : Préparation
du support

La préparation du sol et le
ragréage sont des étapes
indispensables...



Installez un chauffe-
eau instantané

En plus de fournir une
quantité d'eau chaude
illimitée, le chauffe-eau
instantané...

A LA UNE

BÂTISSEZ



Montez un mur en parpaings

Qu'on l'appelle parpaing, moellon ou agglo, il est le
matériau le plus utilisé pour...

+ LIRE LA SUITE

AMÉNAGEZ VOTRE INTÉRIEUR



Posez et branchez un ballon d'eau chaude
électrique

Tout bricoleur peut un jour être confronté à la
nécessité de remplacer...

+ LIRE LA SUITE

AMÉNAGEZ VOTRE EXTÉRIEUR

BRICOLEZ RESPONSABLE

Bâtissez | Aménagez votre intérieur | Aménagez votre extérieur | Bricolez responsable | Forum | SystèmeD.fr | Contactez-nous

Retrouvez-nous sur



Partagez cette page



Partager

Mentions légales

Réalisation FX Com'Un

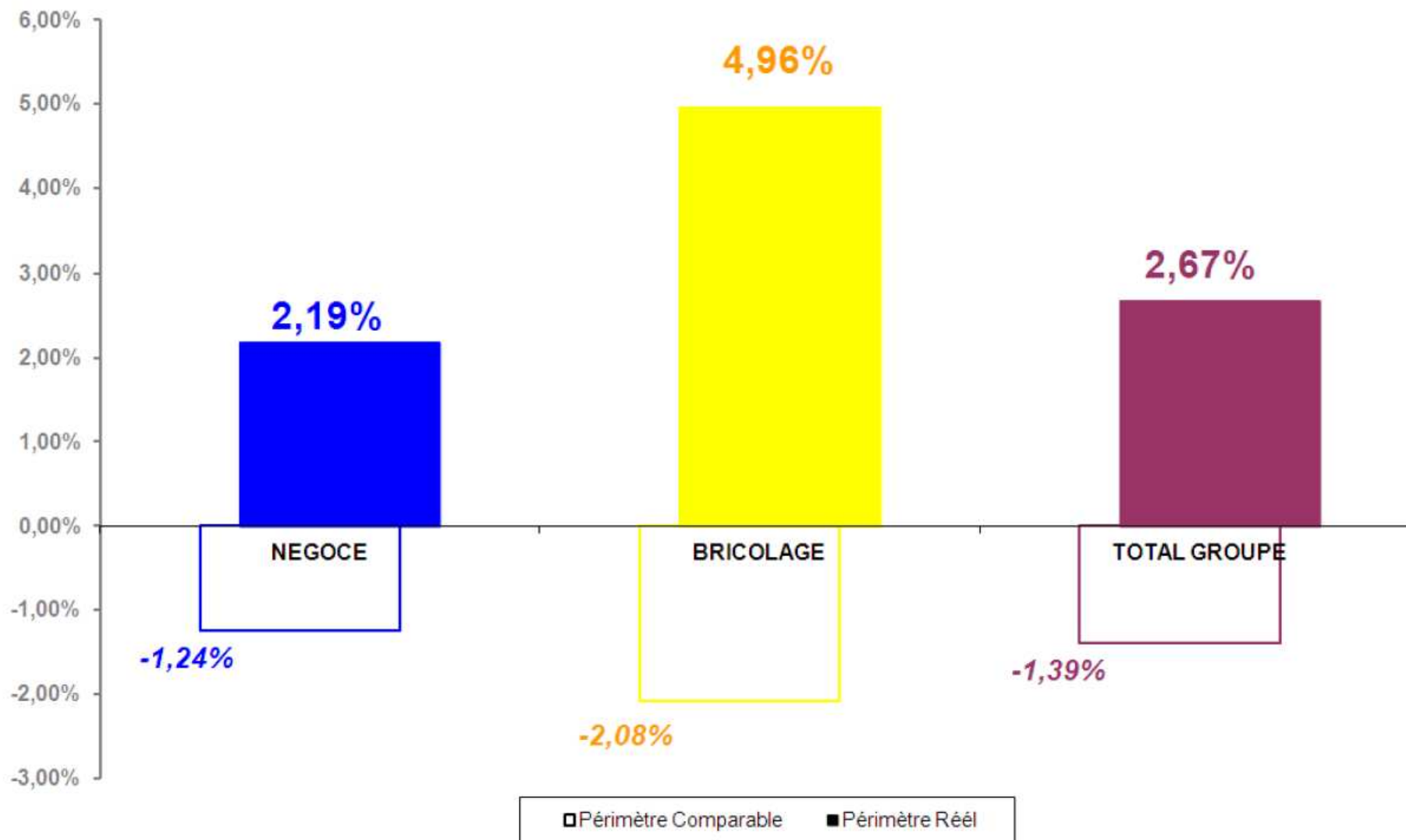
SOMMAIRE

- Le marché
- Le Groupe Samse
- Réalisations 2013
- **Résultats au 31 décembre 2013**
- Perspectives 2014
- Evolution du cours de l'action

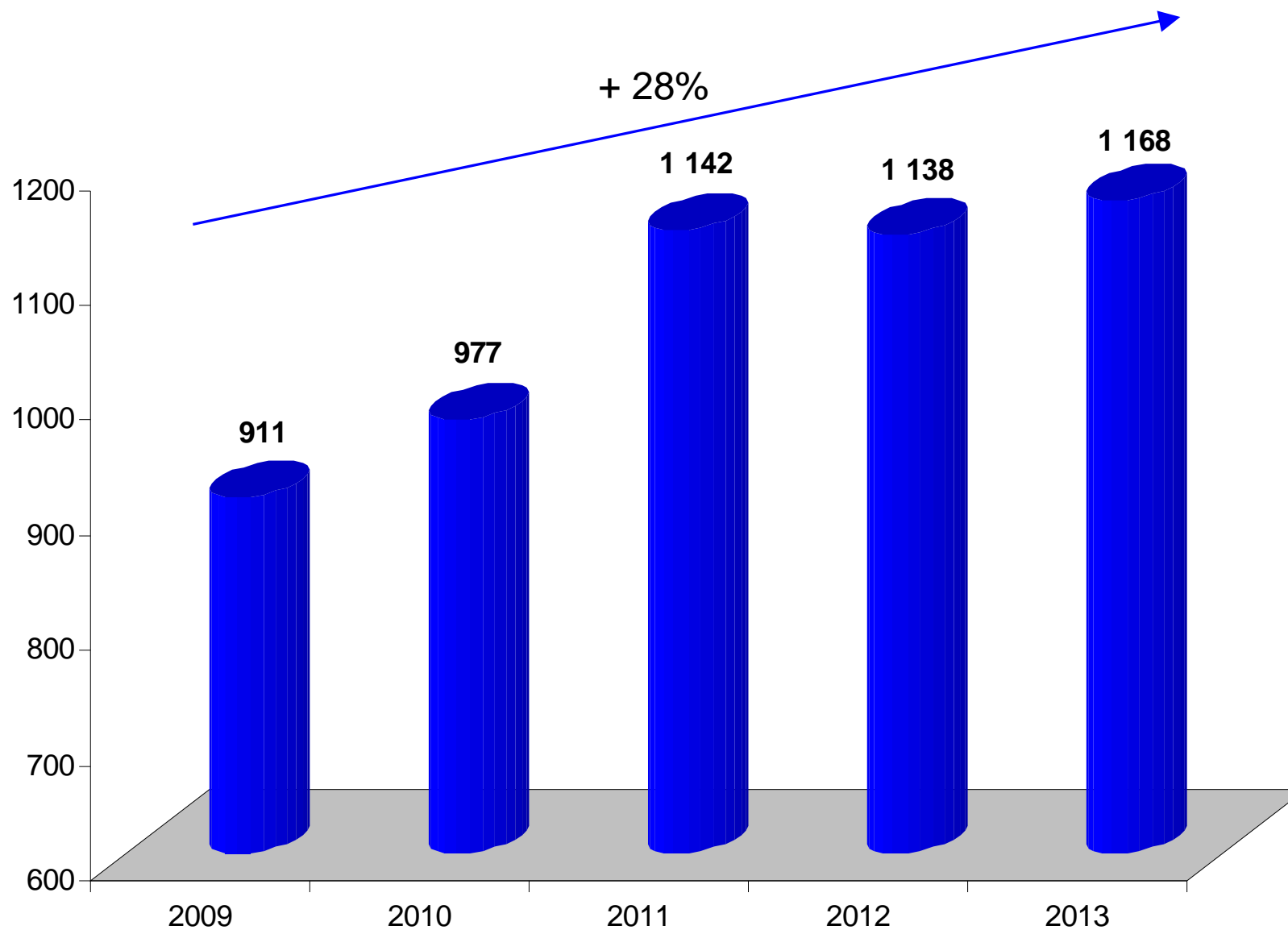
Compte de résultat consolidé au 31 décembre 2013 (en K€) 1/2

	2013	% SUR C.A	2012	% SUR C.A	% de variation 2013/2012
CHIFFRE D'AFFAIRES	1 168 404		1 138 007		2,67
Chiffre d'affaires Négoce	960 100	82,17	939 544	82,56	2,19
Chiffre d'affaires Bricolage	208 304	17,83	198 463	17,44	4,96
Autres produits de l'activité	61		41		
Achats et variation de stocks	813 963	69,66	793 564	69,73	2,57
Charges de personnel	171 250	14,66	168 786	14,83	1,46
Charges externes	82 794	7,09	81 312	7,15	1,82
Impôts et taxes	19 642	1,68	18 072	1,59	8,69
Dotations aux amortissements	27 137	2,32	25 856	2,27	4,95
Dotations aux provisions et dépréciations	2 129	0,18	4 252	0,37	-49,93
Autres produits et charges de l'exploitation courante	-544	-0,05	1 281	0,11	-
RESULTAT OPERATIONNEL COURANT	51 006	4,37	47 487	4,17	7,41
Taux de Résultat Opérationnel Courant	4,37%		4,17%		
Dont ROC Négoce	41 302	4,30	38 487	4,10	7,31
Dont ROC Bricolage	9 704	4,66	9 000	4,53	7,82

Evolution / n-1 du chiffre d'affaires au 31 décembre 2013



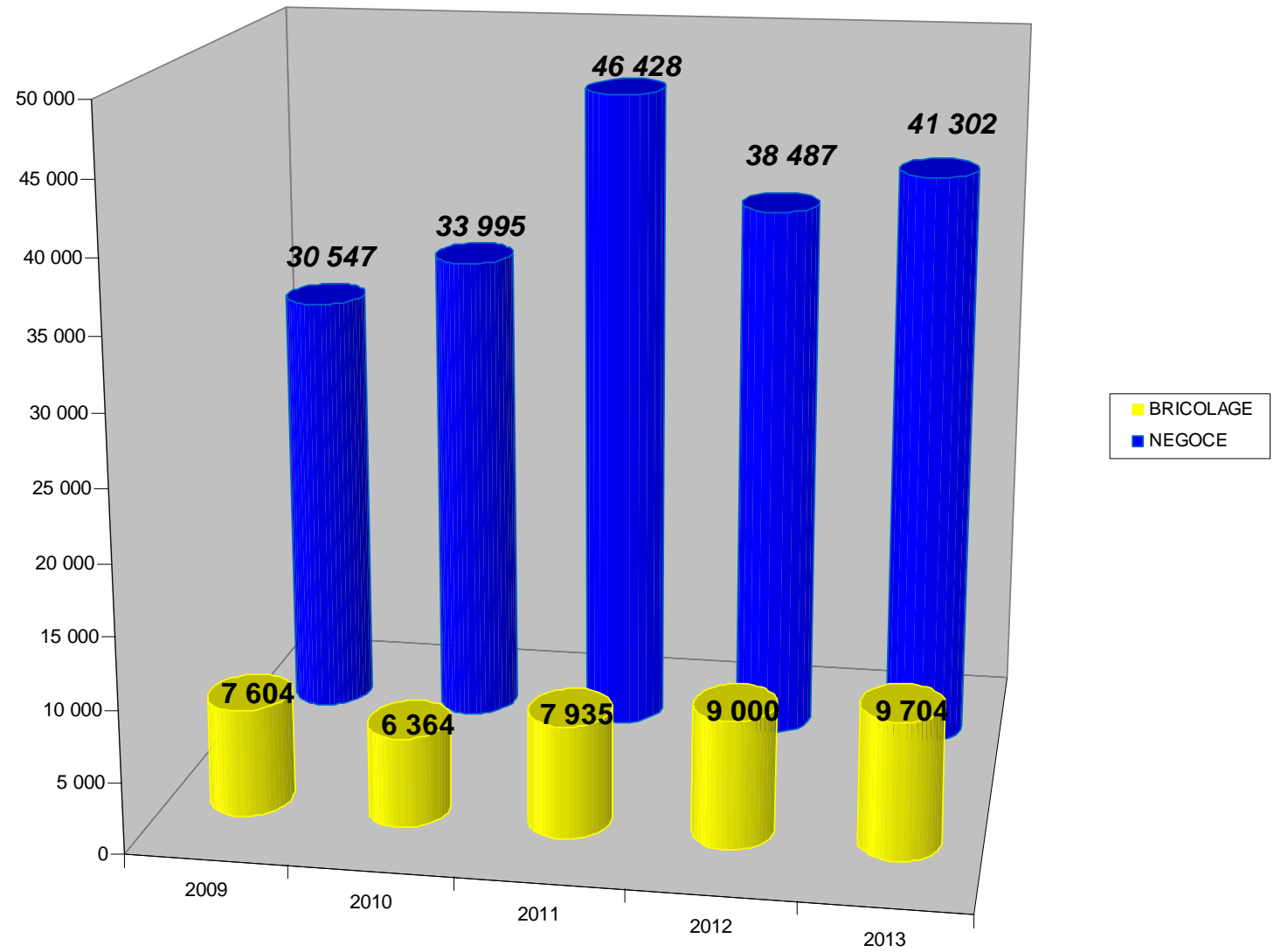
Etat comparatif du chiffre d'affaires sur 5 ans (en M€)



Compte de résultat consolidé au 31 décembre 2013 (en K€) 2/2

RESULTAT OPERATIONNEL COURANT	51 006	4,37	47 487	4,17	7,41
Taux de Résultat Opérationel Courant	4,37		4,17%		
Dont ROC Négoce	41 302	4,30	38 487	4,10	7,31
Dont ROC Bricolage	9 704	4,66	9 000	4,53	7,82
Autres produits et charges opérationnels	-433	-0,04	703	0,06	-
RESULTAT OPERATIONNEL	50 573	4,33	48 190	4,23	4,95
Produits de trésorerie et d'équivalents de trésorerie	655	0,06	752	0,07	-12,90
Coût de l'endettement financier brut	4 232	0,36	4 446	0,39	-4,81
Coût de l'endettement financier net	3 577	0,31	3 694	0,32	-3,17
Autres produits et charges financiers	2 027	0,17	1 876	0,16	8,05
RESULTAT FINANCIER	-1 550	-0,13	-1 818	-0,16	-14,74
Charges d'impôt	17 207	1,47	14 583	1,28	17,99
Quote part du résultat net des sociétés mises en équivalence	2 878	0,25	2 546	0,22	13,04
RESULTAT NET DES SOCIETES INTEGREES	34 694	2,97	34 335	3,02	1,05
Résultat net - Part attribuable aux actionnaires de SAMSE	29 659	2,54	30 805	2,71	-3,72
Résultat net - Part attribuable aux intérêts non contrôlants	5 035	0,43	3 530	0,31	42,63

Etat comparatif du résultat consolidé sur 5 ans



Bilan consolidé au 31 décembre 2013 (en K€)

	2013	2012	2011
ACTIF			
ACTIFS NON COURANTS	337 650	325 048	319 034
Ecarts d'acquisition	45 673	48 314	48 911
Autres immobilisations incorporelles	2 246	2 137	2 248
Immobilisations corporelles	230 485	223 344	218 430
Titres mis en équivalence	37 856	34 962	35 004
Titres de sociétés non consolidées	8 009	4 958	5 113
Autres actifs immobilisés	11 930	9 696	6 233
Impôts différés actifs	1 451	1 637	3 095
ACTIFS COURANTS	479 413	470 110	474 396
Stocks de marchandises	217 631	209 321	207 324
Clients et comptes rattachés	145 954	149 625	160 139
Autres créances	62 682	64 231	57 841
Disponibilités et équivalents de trésorerie	53 146	46 933	49 092
Actifs classés comme détenus en vue de la vente	464	6 779	370
TOTAL DE L'ACTIF	817 527	801 937	793 800

Bilan consolidé au 31 décembre 2013 (en K€)

PASSIF	2013	2012	2011
CAPITAUX PROPRES	370 390	345 532	321 940
Capitaux propres - part attribuable aux actionnaires de SAMSE	324 240	302 250	283 170
Capitaux propres - part attribuable aux intérêts non contrôlants	46 150	43 282	38 770
DETTES NON COURANTES	136 737	140 017	141 260
Provisions	9 847	9 447	7 902
Impôts différés passifs	9 480	8 238	9 656
Dettes financières à long terme	117 410	122 332	123 702
DETTES COURANTES	310 400	316 388	330 600
Provisions	2 465	1 994	2 292
Fournisseurs et comptes rattachés	146 366	157 566	165 921
Dettes financières à court terme	90 372	87 171	90 317
Autres dettes	71 197	69 657	72 070
TOTAL DU PASSIF	817 527	801 937	793 800

Tableau de flux de trésorerie synthétique au 31-12-2013

	2013	2012	2011
Capacité d'autofinancement	62 439	59 756	59 997
Variation du besoin en fonds de roulement	-13 338	-6 307	-24 274
Flux de trésorerie généré par l'activité	52 678	57 143	40 265
Flux de trésorerie liés aux opérations d'investissement	-32 155	-37 921	-35 290
Flux de trésorerie liés aux opérations de financement	-20 103	-14 830	-4 220
Disponibilités et équivalents de trésorerie à l'ouverture	15 493	12 785	12 030
Reclassement de trésorerie	888	-1 684	
Disponibilités et équivalents de trésorerie à la clôture	16 801	15 493	12 785

Endettement financier net (en K€)

	2013	2012
Emprunts et dettes financières	171 438	178 063
Trésorerie nette	16 801	15 493
Endettement financier net	154 637	162 570
Capitaux propres	370 390	345 532
Endettement financier net	154 637	162 570
Ratio d'endettement (en %)	41,7	47,0

SOMMAIRE

- Le marché
- Le Groupe Samse
- Réalisations 2013
- Résultats au 31 décembre 2013
- **Perspectives 2014**
- Evolution du cours de l'action

Perspectives 2014

Ensemble pour la RT2012
Avec SAMSE et ses partenaires

AMGO
BUBENDORFF
PROFALUX
VELUX

www.amgo.fr
www.bubendorff.fr
www.profalux.com
www.velux.fr

Newsletter janvier 2014 : la conception bioclimatique en RT 2012

La conception bioclimatique

Le bioclimatisme n'est pas une invention moderne, il trouve son origine dans les constructions de nos ancêtres qui ont su s'adapter au lieu, au climat, à l'usage et tirer parti de leur environnement.

La conception bioclimatique consiste à :

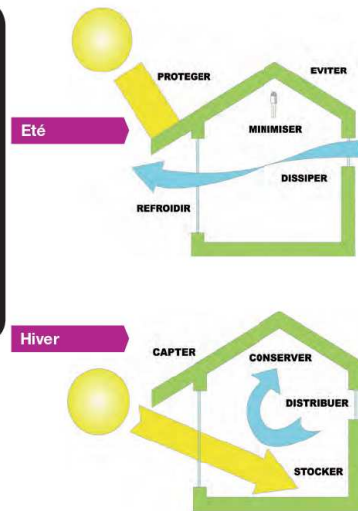
- orienter les bâtiments en privilégiant la répartition des pièces de vie au sud et des pièces techniques au nord,
- favoriser la compacité,
- capter le rayonnement solaire tout en se protégeant des surchauffes,
- assurer un confort en été comme en hiver pour les occupants,
- stocker l'énergie et la diffuser dans le bâtiment,
- déphaser les variations de température,
- se protéger des vents dominants,
- maximiser les apports de lumière naturelle tout en se protégeant de l'éblouissement.

Le bioclimatisme c'est surtout du bon sens !



Réalisation Romuald MARLIN
Architecte pionnier du bioclimatisme

janvier 2014



Les exigences de la RT 2012

- Limitation des besoins $B_{bio} \leq B_{bio_max}$ [en points]
- Limitation des consommations $Cep \leq Cep_{max}$ [en kWhep/m².an]
- Limitation de l'inconfort d'été $Tic \leq Tic_{ref}$ [en °C]
- Exigences de moyens vérifiées :
 - traiter les ponts thermiques et la perméabilité à l'air,
 - disposer d'une surface totale de baies $\geq 1/6$ de la surface habitable,
 - mettre en œuvre des protections solaires,
 - avoir recours à une énergie renouvelable,
 - prévoir un dispositif de mesure ou d'estimation des consommations.

Quelques références :



Ensemble construisons 2014



VOS CONTACTS

Votre agence SAMSE
RT2012@groupe-samse.fr

SAMSE
BRAVO, LES HOMMES EN BLEU!
www.samse.fr

QUELQUES SITES UTILES

www.construire-positif.fr
www.moboo.fr
www.iso-ext.fr
www.sweetair.fr
www.reseau-energie-habitat.fr
www.rt-batiment.fr
www.synergisud.fr
www.qualibat.com
www.inoveha.fr

Perspectives 2014



SAMSE
BRAVO, LES HOMMES EN BLEU!

Sera présent
au

Salon du
BOIS
salondubois.com
Paris Nord Villepinte

Thème Championnat Européen
des Jeunes Charpentiers

Du 3 au 5 avril 2014



Perspectives 2014

Exemple de primes dans le résidentiel, travaux dans le départ 01, chauffage combustible :

100m2 isolation de combles :

- 380€ TTC pour le client final
- 100€ HT pour l'artisan

200m2 isolation par l'extérieur :

- 1220€ TTC pour le client final
- 300€ HT pour l'artisan

Primes rénovation

rénovez et bénéficiez de primes !

FINANCEZ UNE PARTIE DE VOS TRAVAUX
DIMINUEZ VOTRE FACTURE DE CHAUFFAGE
VALORISEZ VOTRE PATRIMOINE

A B C D E F G

CHAUFFAGE ISOLATION FENÊTRES PORTES-FENÊTRES

Dispositif C2E

SAMSE
BRAVO, LES HOMMES EN BLEU!

Perspectives 2014

■ Bricolage

- Fin du partenariat Mr Bricolage : reprise des 5 magasins
- Ouvertures : Aubenas (07) en février, Décines (69) en mai et Draguignan (83) en juin.

■ **Négoce** : le bonne structure financière du Groupe permet d'envisager la poursuite du développement du maillage par la croissance externe.



SOMMAIRE

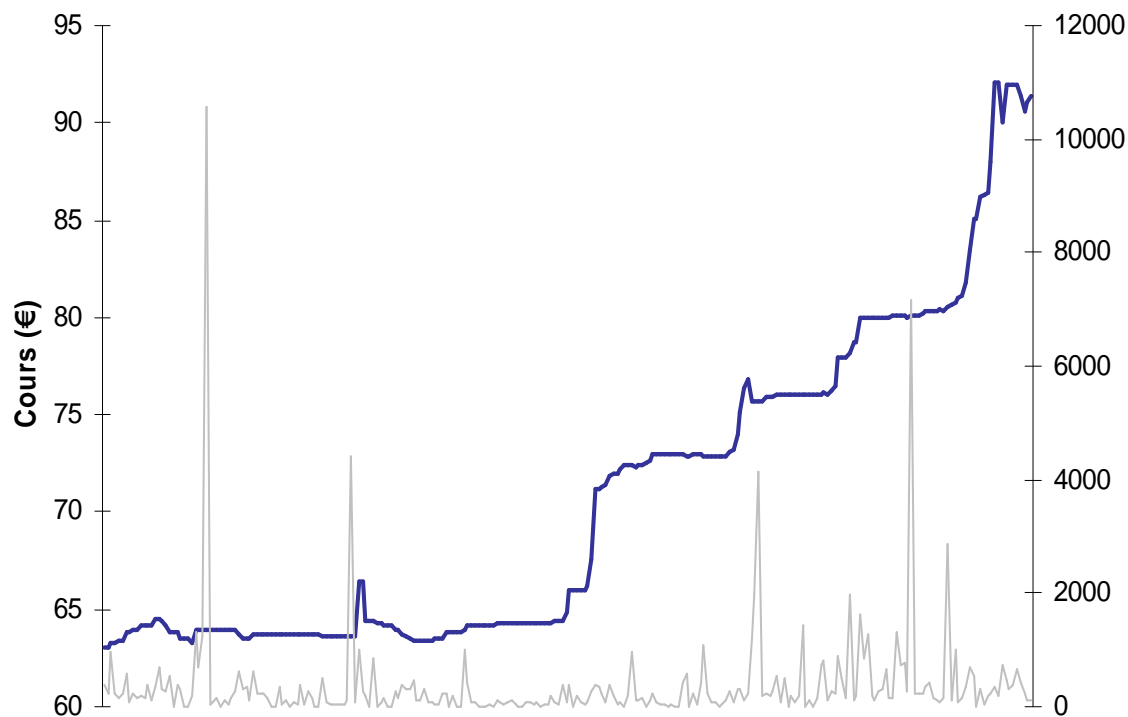
- Le marché
- Le Groupe Samse
- Réalisations 2013
- Résultats au 31 décembre 2013
- Perspectives 2014
- **Evolution du cours de l'action**

Evolution Boursière



EURONEXT PARIS
Compartiment B

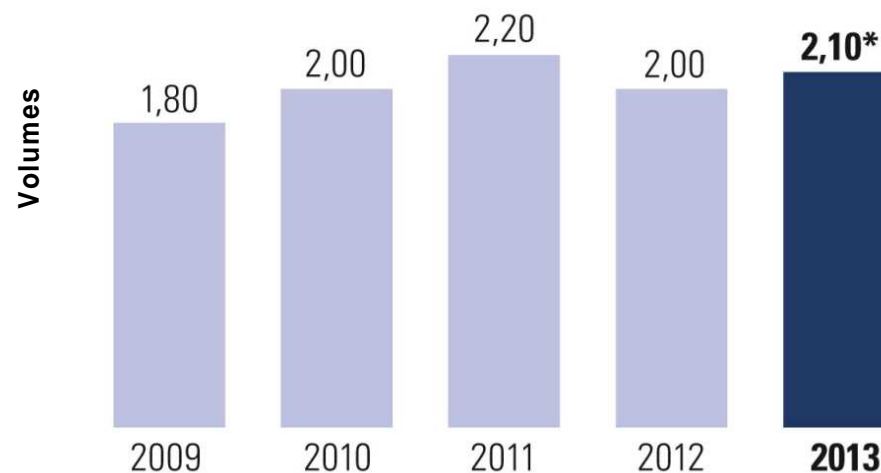
Nombre de titres inscrits	3 458 084
Capitalisation au 05 Mars 2014	315.89 M€
Cours au 05 Mars 2014	91.35 €
Cours le plus haut / 1 an	94.00 €
Cours le plus bas / 1 an	63.01 €
Evolution 2013	+49.2%
Evolution du cours depuis 01/01	+ 14.20 %



Mars 2013

Mars 2014

Dividende (en €)



* soumis à l'AG du 6 mai 2014

Merci pour votre attention



FC GRENOBLE RUGBY

Samse est l'un des partenaires majeurs du FC Grenoble Rugby, qui joue en Top 14.



25^{ÈME} TROPHÉE ANDROS

La Mini du Team Saintéloc, pilotée par Bertrand Balas est aux couleurs de L'Entrepôt du Bricolage et de Samse.



FÉDÉRATION FRANÇAISE DE SKI

Depuis 2005, Samse s'est engagé auprès de la Fédération Française de Ski en tant que partenaire des espoirs du ski français. Ils évoluent chaque saison dans l'épreuve de vitesse «le Samse Speed Ski Tour» et la Coupe de Fédération Samse en ski alpin. Cette saison, L'Entrepôt du Bricolage sera également aux côtés des espoirs du ski nordique.