



Groupe
SAMSE

**DONNÉES
FINANCIÈRES
2022**

LA GOUVERNANCE D'ENTREPRISE

du groupe doit garantir l'intérêt des parties prenantes actionnaires, collaborateurs, clients, fournisseurs, partenaires financiers, selon nos principes de transparence et d'efficacité. Le Conseil d'Administration de Samse détermine les grandes orientations du groupe.

Celles-ci sont ensuite déclinées et mises en œuvre opérationnellement par la Direction Générale en lien avec le Comité Exécutif.

SAMSE

LE CONSEIL D'ADMINISTRATION

- Olivier Malfait, Président
- Patrice Joppé
- Martine Paccoud
- Stéphanie Paix
- Guillaume Maignal
- Société Dumont Investissement (représentée par Martine Villarino)

LES COMITÉS SPÉCIFIQUES

Le Conseil d'Administration a mis en place, conformément aux dispositions légales, deux Comités : le Comité des Rémunérations et des Nominations et le Comité d'Audit.

LA DIRECTION GÉNÉRALE

Instance collégiale décisionnaire qui assure la direction, l'animation et la gestion opérationnelle du groupe en lien avec le Comité Exécutif. Elle est composée de quatre membres nommés pour trois ans :

- Laurent Chameroy, Directeur Général Groupe
- Arnaud Bériot, Directeur Général Délégué Groupe
- Yannick Lopez, Directeur Général Délégué Groupe
- François Bériot, Directeur Général Délégué enseigne Samse

LE COMITÉ EXÉCUTIF

Il réunit les membres de la Direction Générale et les membres suivants :

- Benoît Bréchignac, Directeur de la Transformation et de la Coordination des Stratégies
- Simon Coulier, Directeur Administratif
- Estelle Courtois-Champenois, Directrice Ressources Humaines
- Julie Faure, Attachée de direction, responsable communication Comité Exécutif
- Laurent Géraudie, Directeur supply chain
- Eric Gottié, Directeur Développement MPPI
- Stéphane Jourdan, Directeur des achats
- Piotr Korostelev, Directeur Offre Produits et Services
- Laurent Ouvrier-Buffet, Président Mauris Bois et Directeur Fibopan
- Gilles Puissant, Président La Boîte à Outils
- Alain Renard, Président Doras
- Guylène Riera, Directrice Générale Déléguée La Boîte à Outils
- Christian Rossi, Directeur Filière TP-EAU
- Serge Roux, Vice-Président Matériaux Simc
- Jérôme Thfoin, Directeur marketing et innovation
- Erwan Toussaint, Directeur Général M+ Matériaux
- Karen Vaylet, Directrice Financière

DUMONT INVESTISSEMENT

LE CONSEIL DE SURVEILLANCE

Membres :

- Patrice Joppé, Président
- Olivier Malfait, Vice-Président
- Stéphane Bériot
- Eric Bourdon
- Jérémy Ervel
- Cyril Henry
- Jean-Yves Jehl de Menorval
- Hugues Joppé
- Maxime Joppé
- Emmanuel Pion
- Jacques Plattard
- Martine Villarino
- Denis Zanon
- Crédit Agricole Régions Développement : représenté par Ludovic Kessler
- Casra Capital : représenté par Charles Fougerat

Censeurs :

- Crédit Agricole Régions Investissement : représenté par Raphaël Perret
- Étoile Capital : représenté par Lucas Donné
- Julien Froment
- Fabien Henry
- José Labouret

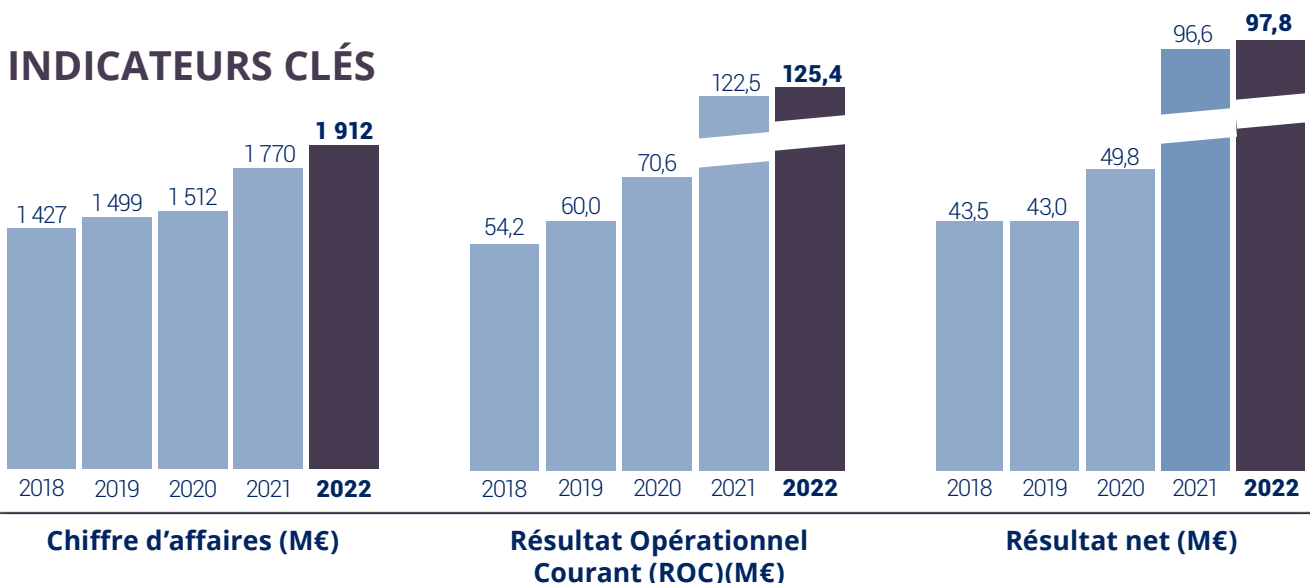
LE DIRECTOIRE

Le Directoire assure la direction et l'animation de Dumont Investissement.

Il est composé de deux membres nommés pour quatre ans :

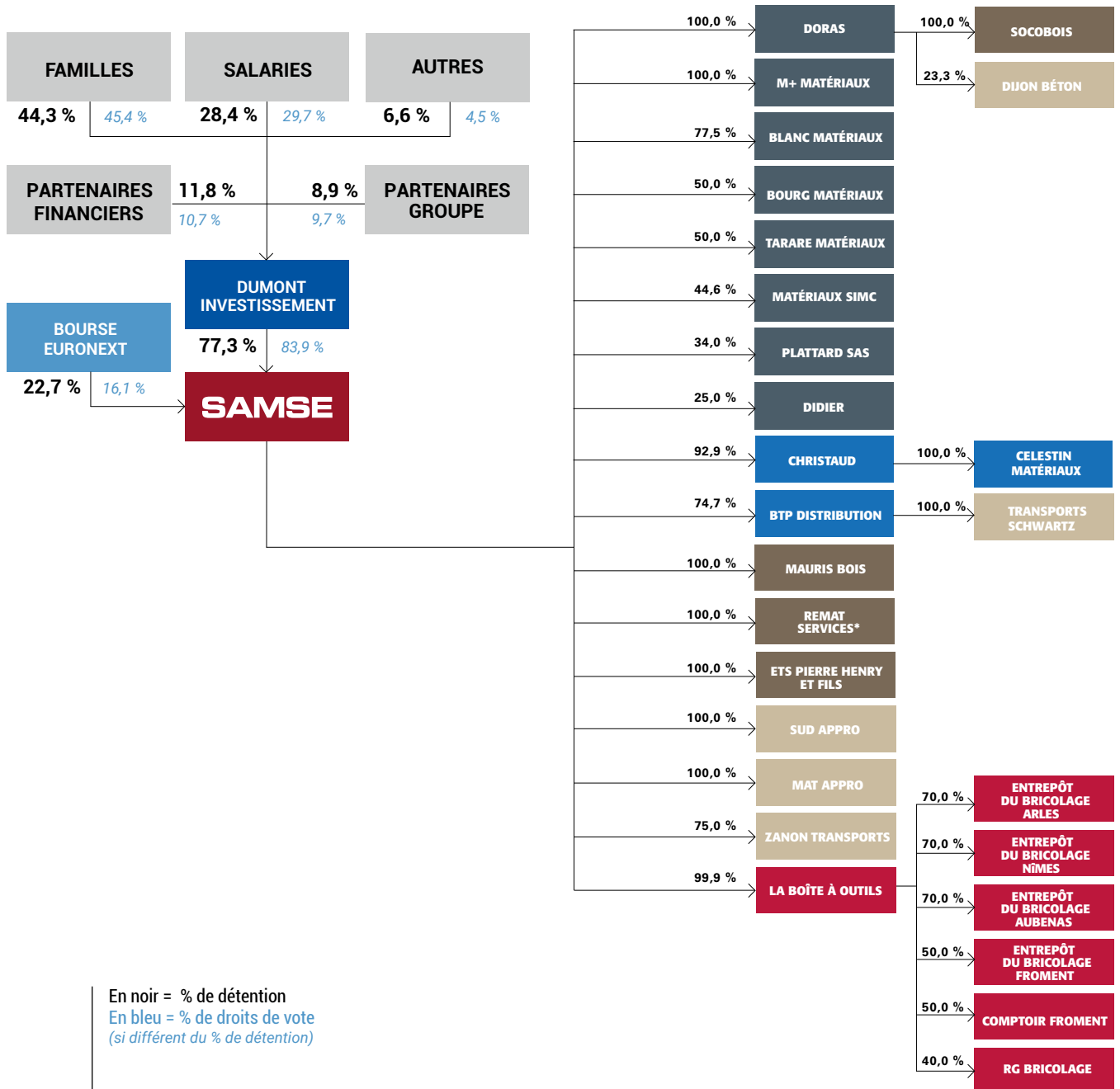
- Laurent Chameroy, Président
- François Bériot, Directeur Général

INDICATEURS CLÉS



Principales filiales et participations opérationnelles

au 31 décembre 2022



En noir = % de détention
 En bleu = % de droits de vote
 (si différent du % de détention)

■ Négoce Multispécialiste

■ Négoce Spécialiste TP
 Adduction d'eau

■ Négoce Spécialiste Bois

■ Autres

■ Bricolage Grande Surface

* absorption par SAMSE en janvier 2023

Analyse d'activité

Chiffre d'affaires consolidé

Le chiffre d'affaires du groupe s'établit à 1 912 M€ au 31 décembre 2022, en croissance de 8,0% par rapport à 2021.

Le chiffre d'affaires de l'activité Négoce est en hausse de 10,7% sur l'exercice 2022, pour atteindre 1 514 M€.

L'activité Bricolage finit en léger retrait de 0,9%, en ligne avec les tendances marchés, et conserve un très bon niveau de performance (+26,7% par rapport à 2019, année de référence pré-COVID).

Résultat Opérationnel Courant

Le Résultat Opérationnel Courant (ROC) du groupe s'élève à 125,4 M€ en progression de 2,4% (soit +2,9 M€) comparé à 2021.

Le Résultat Opérationnel Courant de l'activité Négoce est en hausse de 7,0 M€ (+7,4%) pour s'établir à 100,8 M€ au 31 décembre 2022. Le résultat du Négoce bénéficie notamment d'un contexte inflationniste sur l'exercice 2022.

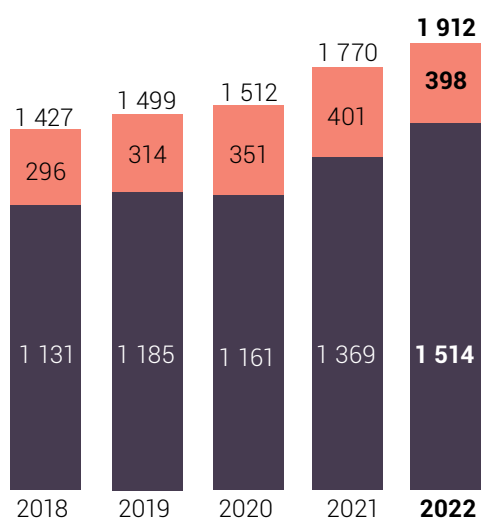
L'activité Bricolage fait apparaître un Résultat Opérationnel Courant de 24,6 M€, en retrait de 4,0 M€ (-14,1%), en comparaison à une année 2021 exceptionnellement dynamique.

Les charges externes augmentent de 8,1 M€ (+9,0%), impactées notamment par la hausse des frais de transports et d'entretien des matériels.

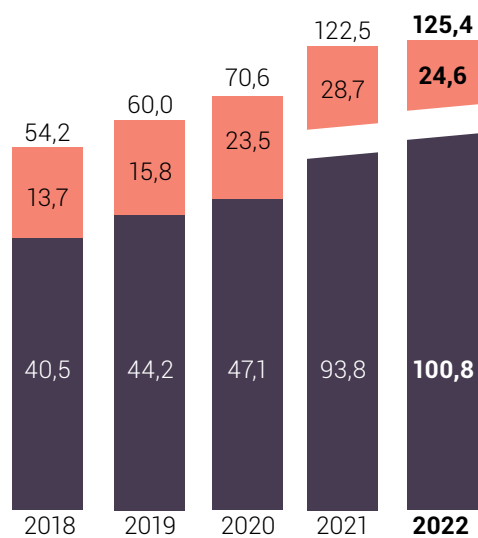
Les coûts de carburant et d'énergie augmentent d'environ 4,4 M€ et les charges de personnel progressent de manière corrélée à l'évolution du chiffre d'affaires du groupe.

Les en-cours clients ont fait l'objet d'une vigilance particulière et une surveillance continue a été pratiquée en ce qui concerne les retards de paiement. Les dotations nettes liées au risque client augmentent de 5,4 M€ au 31 décembre 2022 par rapport à 2021.

■ Négoce ■ Bricolage

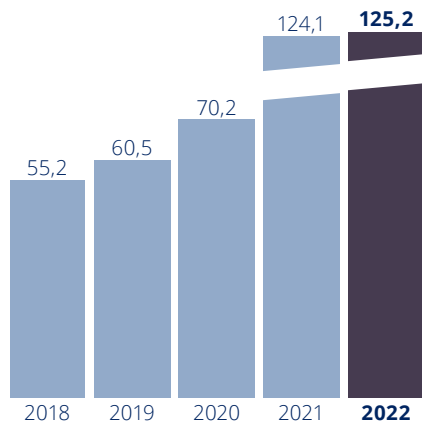
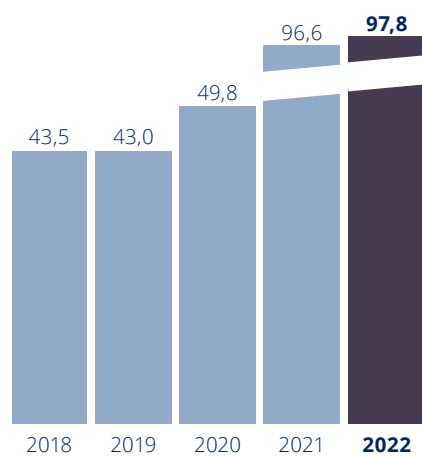


Chiffre d'affaires consolidé (M€)



Résultat Opérationnel Courant (M€)

RÉSULTATS

**Résultat opérationnel (M€)****Résultat net (M€)****Le résultat opérationnel**

Le résultat opérationnel s'établit à 125,2 M€ relativement stable par rapport à 2021.

Le résultat financier

Le résultat financier s'établit à -3,0 M€ au 31 décembre 2022 en comparaison à -2,6 M€ sur l'exercice 2021.

Le résultat net

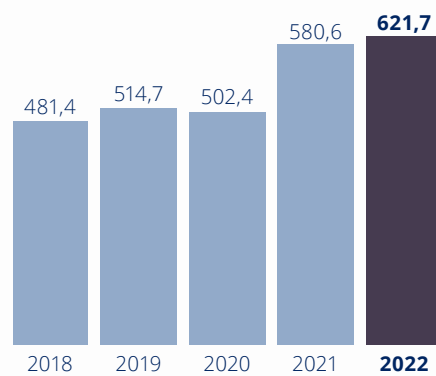
Le résultat net des sociétés intégrées ressort ainsi à 97,8 M€ et augmente de 1,2 M€ (+1,3%) par rapport à 2021.

Le résultat net part du groupe

Le résultat net part du Groupe s'établit à 94,9 M€ contre 93,5 M€ en 2021.

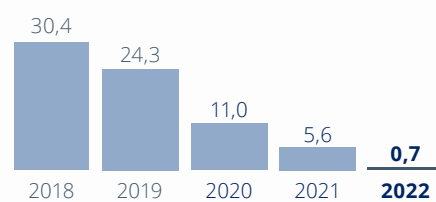


STRUCTURE FINANCIÈRE



Capitaux propres (M€)

Le ratio d'endettement financier net évolue de manière favorable. Il passe de 35,3% au 31 décembre 2021 à 29,9% au 31 décembre 2022. Hors IFRS 16 (dette financière locative long terme), le ratio s'élève à 0,7% au 31 décembre 2022 (5,6% à fin décembre 2021).



Gearing hors IFRS 16. (%)

ÉLÉMENTS FINANCIERS

Compte de résultat au 31 décembre 2022 (en milliers d'euros)

	2022	2021	% variation 2022/2021
CHIFFRE D'AFFAIRES	1 911 766	1 769 662	8,03
Chiffre d'affaires Négoce	1 514 199	1 368 396	10,66
Chiffre d'affaires Bricolage	397 567	401 266	-0,92
Autres produits de l'activité	12	28	-57,14
Achats et variation de stocks	-1 306 678	-1 195 540	9,30
Charges de personnel	-299 816	-283 193	5,87
Charges externes	-98 146	-90 026	9,02
Impôts et taxes	-25 621	-24 722	3,64
Dotations aux amortissements	-53 606	-52 347	2,41
Dotations aux provisions et dépréciations	-4 330	279	-
Autres produits et charges de l'exploitation courante	1 790	-1 690	-
RÉSULTAT OPÉRATIONNEL COURANTS (ROC)	125 371	122 451	2,38
Taux de marge opérationnelle courante	6,56%	6,92%	-
Dont ROC Négoce	100 774	93 819	7,41
Dont ROC Bricolage	24 597	28 632	-14,09
Autres produits et charges opérationnels	-196	1 628	-
RÉSULTAT OPÉRATIONNEL	125 175	124 079	0,88
Produits de trésorerie et d'équivalents de trésorerie	275	53	418,87
Coût de l'endettement financier brut	-3 411	-3 247	5,05
Coût de l'endettement financier net	-3 136	-3 194	-1,82
Autres produits et charges financiers	100	570	-82,46
RÉSULTAT FINANCIER	-3 036	-2 624	15,70
Charge d'impôt	-32 612	-32 768	-0,48
Quote-part du résultat net des sociétés mises en équivalence	8 264	7 868	5,03
RÉSULTAT NET DES SOCIÉTÉS INTÉGRÉES	97 791	96 555	1,28
Part attribuable aux actionnaires de Samse	94 872	93 515	1,45
Part attribuable aux intérêts non contrôlants	2 919	3 040	-3,98
Nombre moyen pondéré d'actions en circulation	3 440 275	3 445 944	-0,16
Nombre moyen pondéré d'actions après dilution	3 440 275	3 445 944	-0,16
Résultat net par action (en €)	27,58	27,14	1,62
Résultat net dilué par action (en €)	27,58	27,14	1,62

ÉLÉMENTS FINANCIERS

Bilan consolidé au 31 décembre 2022 (en milliers d'euros)

ACTIF	2022 valeur nette	2021 valeur nette
ACTIFS NON COURANTS	553 313	559 907
Ecarts d'acquisition	41 008	41 734
Autres immobilisations incorporelles	1 792	2 027
Immobilisations corporelles	255 376	242 354
Droits d'utilisation liés aux contrats de location	174 453	165 081
Titres mis en équivalence	60 294	54 835
Titre de sociétés non consolidées	9 097	33 635
Autres actifs immobilisés	6 032	14 046
Impôts différés actifs	5 998	6 195
ACTIFS COURANTS	905 454	811 117
Stocks de marchandises	380 067	350 294
Clients et comptes rattachés	220 371	186 833
Autres créances	120 405	128 225
Disponibilités et équivalents de trésorerie	184 611	145 765
ACTIFS CLASSÉS COMME DÉTENUS EN VUE DE LA VENTE	-	588
TOTAL DE L'ACTIF	1 459 504	1 371 612
PASSIF	2022 valeur nette	2021 valeur nette
CAPITAUX PROPRES	621 668	580 629
Capitaux propres - part attribuable aux actionnaires de Samse	611 335	570 496
Capitaux propres - part attribuable aux intérêts non contrôlant	10 333	10 133
DETTES NON COURANTES	313 120	296 970
Provisions	15 266	18 783
Impôts différés passifs	4 825	5 123
Dettes financières à long terme	134 239	121 406
Dettes financières locatives à long terme	158 790	151 658
DETTES COURANTES	524 716	494 013
Provisions	6 033	2 454
Fournisseurs et comptes rattachés	267 992	243 255
Dettes financières à court terme	54 395	57 016
Dettes financières locatives à court terme	23 333	20 778
Autres dettes	172 963	170 510
TOTAL DU PASSIF	1 459 504	1 371 612

ALTIPOLIS
Briançon





ANNÉE BOURSIÈRE 2022

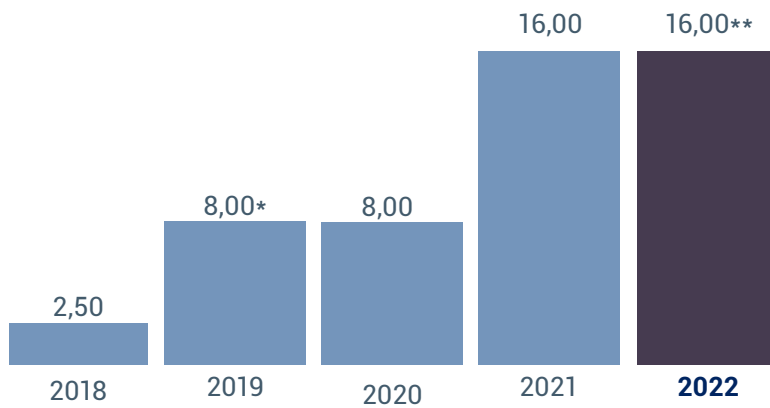
Le niveau de l'action Samse se stabilise avec un retrait de 8,98% sur l'année 2022, après une forte hausse de 36,4% sur l'année 2021.

Le dividende proposé à l'Assemblée Générale du 11 mai 2023 sera de 16 € par action.

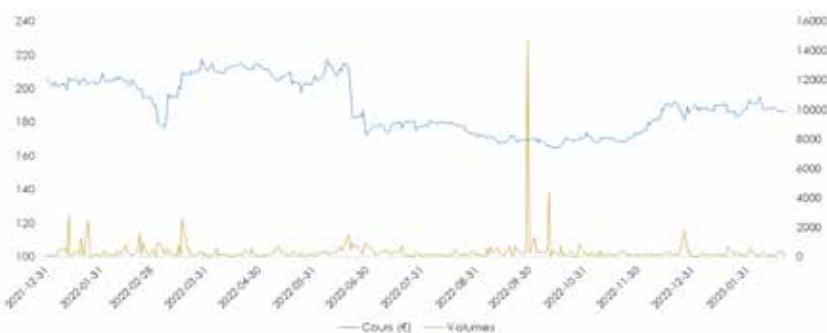


DIVIDENDE (EN €)

*Hors dividende exceptionnel de 8 € distribué le 11/12/2020
** Soumis à l'AG du 11 Mai 2023



COURS DE L'ACTION (EN €)



AGENDA DES ÉVÉNEMENTS FINANCIERS 2023*

Publication après bourse

26 janvier 2023

Chiffre d'affaires
du 4^{ème} trimestre 2022

16 mars 2023

Résultats annuels
consolidés 2022

17 mars 2023

Réunion SFAF de présentation
des comptes annuels consolidés
2022

27 avril 2023

Chiffre d'affaires
du 1^{er} trimestre 2023

11 mai 2023

Assemblée Générale
des actionnaires

23 juin 2023

Mise en paiement des
dividendes

27 juillet 2023

Chiffre d'affaires
du 2^{ème} trimestre 2023

7 septembre 2023

Résultats semestriels
consolidés 2023

8 septembre 2023

Réunion SFAF de présentation
des comptes semestriels
consolidés 2023

26 octobre 2023

Chiffre d'affaires
du 3^{ème} trimestre 2023

25 janvier 2024

Chiffre d'affaires
du 4^{ème} trimestre 2023

* Dates données à titre indicatif susceptibles d'être modifiées.

Fenêtres négatives : 30 jours calendaires précédant la publication des résultats semestriels et annuels.

15 jours calendaires précédant la publication des informations financières trimestrielles.

L'information à jour est disponible sur site web <https://www.groupe-samse.fr/finances/agenda>

FICHE
SIGNALÉTIQUE
DE L'ACTION

MARCHÉ
EURONEXT PARIS
COMPARTIMENT B (Mid-Cap)

CODE ISIN
FR0000060071

CODE REUTERS
SAMS.PA

CODE BLOOMBERG
SAMS : FP

**NOMBRE DE TITRES
INSCRITS**
3 458 084

**COURS
AU 21 FÉVRIER 2023**
186,00 €

**CAPITALISATION
AU 21 FÉVRIER 2023**
643 M€

**COURS LE PLUS HAUT EN 2022
(EN SÉANCE)**
220 € (LE 20 JUIN)

**COURS LE PLUS BAS EN 2022
(EN SÉANCE)**
160 € (LE 14 OCTOBRE)

ÉVOLUTION EN 2022
-8,98 %

**DEPUIS LE 1^{ER} JANVIER 2023
(AU 21 FÉVRIER 2023)**
-0,80 %

Groupe
SAMSE

Groupe SAMSE
2, rue Raymond Pitet
38030 - Grenoble Cedex
FRANCE

groupe-samse.fr