



Résultats semestriels 2017

Groupe
SAMSE



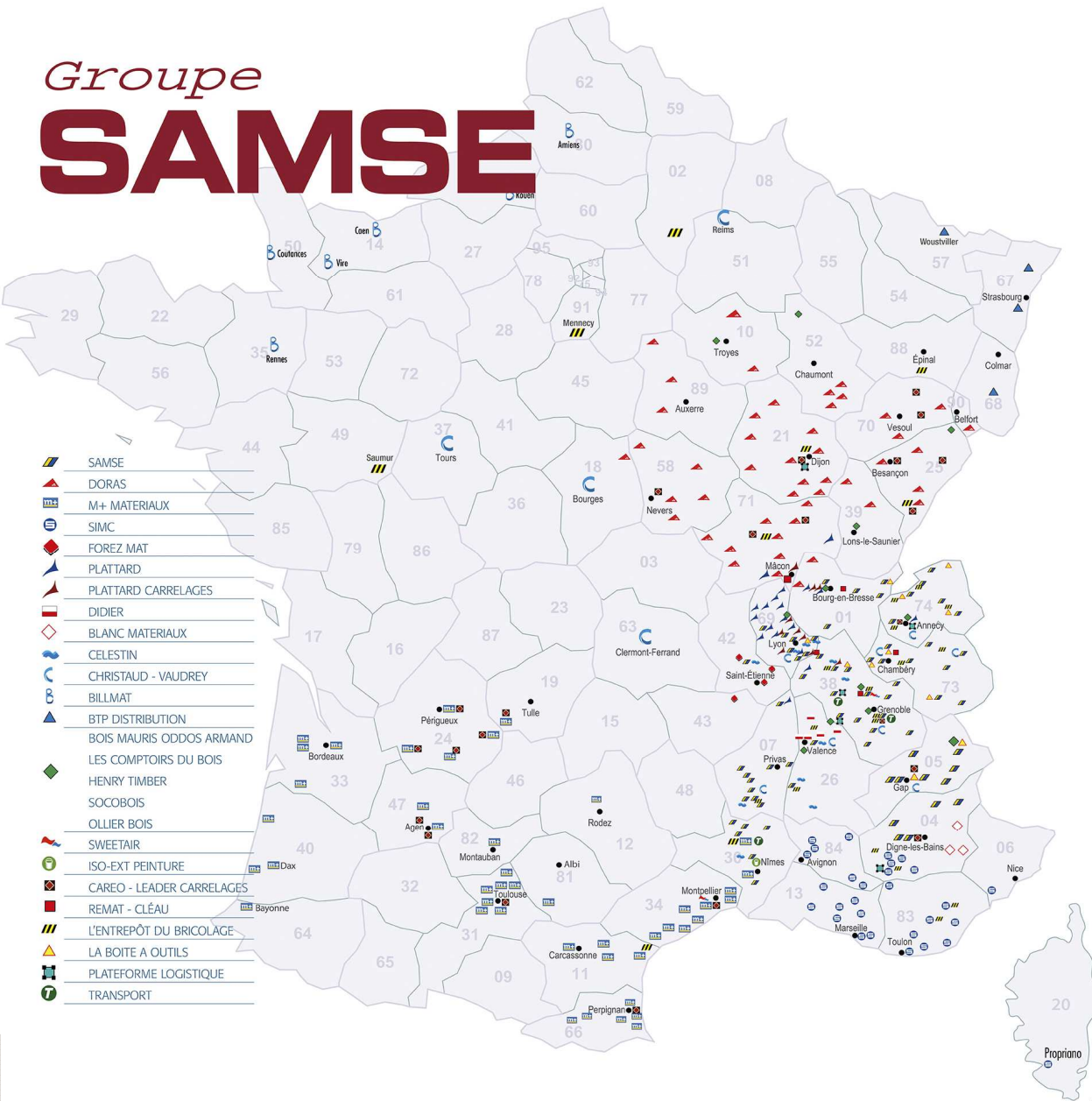
SFAF 04 Septembre 2017



Sommaire

- **Le Groupe SAMSE**
- Conjoncture
- Réalisations 2017
- Résultats au 30 Juin 2017
- Actualités 2017
- Evolution du cours de l'action

Groupe SAMSE



- 5 215 collaborateurs
- 342 points de vente
- 24 enseignes
- 55 départements

Nos métiers

NEGOCE MULTISPECIALISTE



NEGOCE SPECIALISTE

Adduction
d'eau, BTP



Bois



Menuiserie



Carrelage
Sanitaire



ENERGIES RENOUVELABLES



PLATEFORMES LOGISTIQUES



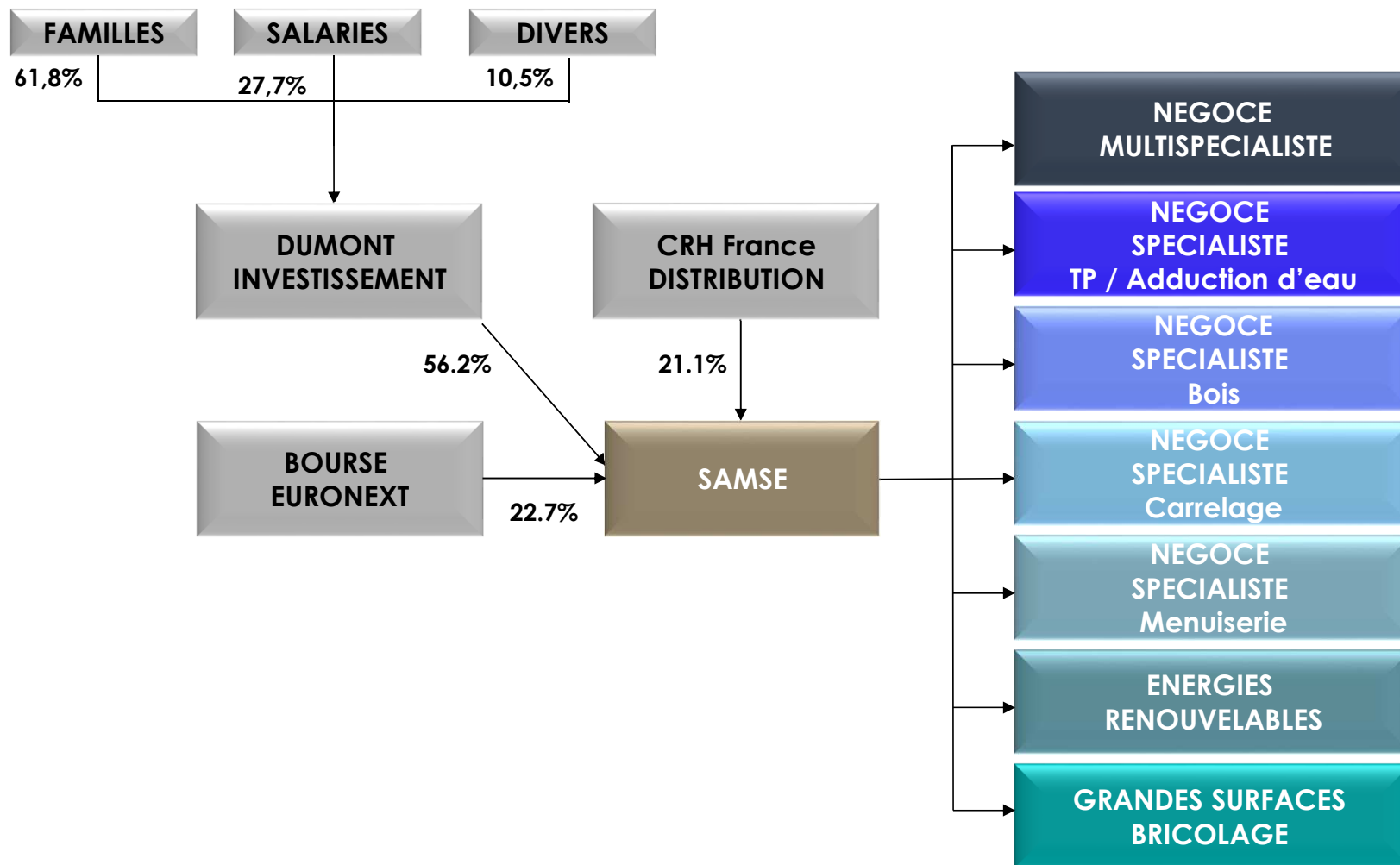
BRICOLAGE



TRANSPORT



Structure juridique simplifiée






Sommaire

- Le Groupe SAMSE
- **Conjoncture**
- Réalisations 2017
- Résultats au 30 Juin 2016
- Actualités 2017
- Evolution du cours de l'action

Marché du logement et de l'artisanat du bâtiment à fin juin 2017

- En un an, de juillet 2016 à juin 2017, 474 100 logements (en données brutes cumulées sur douze mois) ont été autorisés à la construction, soit une augmentation de 13,2 % par rapport au cumul des douze mois précédents. (source: SDES, Sit@del2)
- Activité de l'artisanat du bâtiment en régions (source: CAPEB)

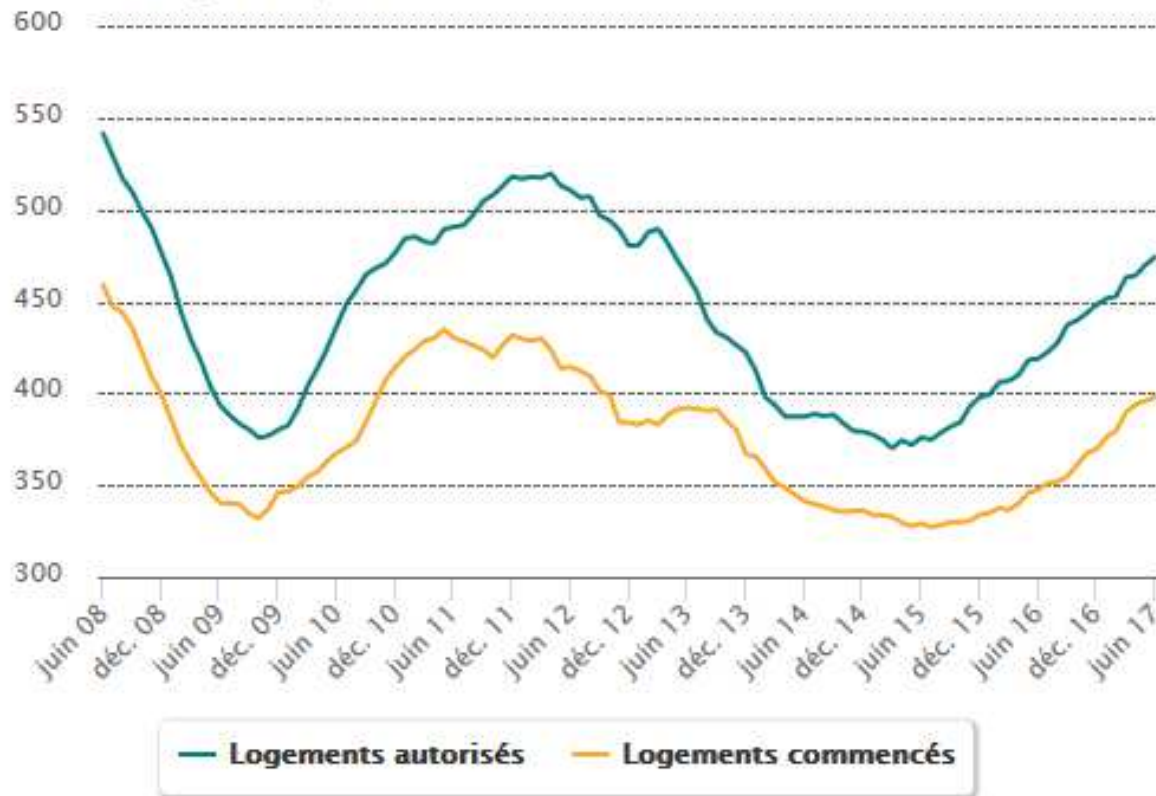


Construction de logements à fin juin 2017

Nombre de logements cumulés sur douze mois



En milliers de logements, données brutes



Source : SDES, Sit@del2, estimations à fin juin 2017



Sommaire

- Le Groupe SAMSE
- Conjoncture
- **Réalisations 2017**
- Résultats au 30 Juin 2017
- Actualités 2017
- Evolution du cours de l'action

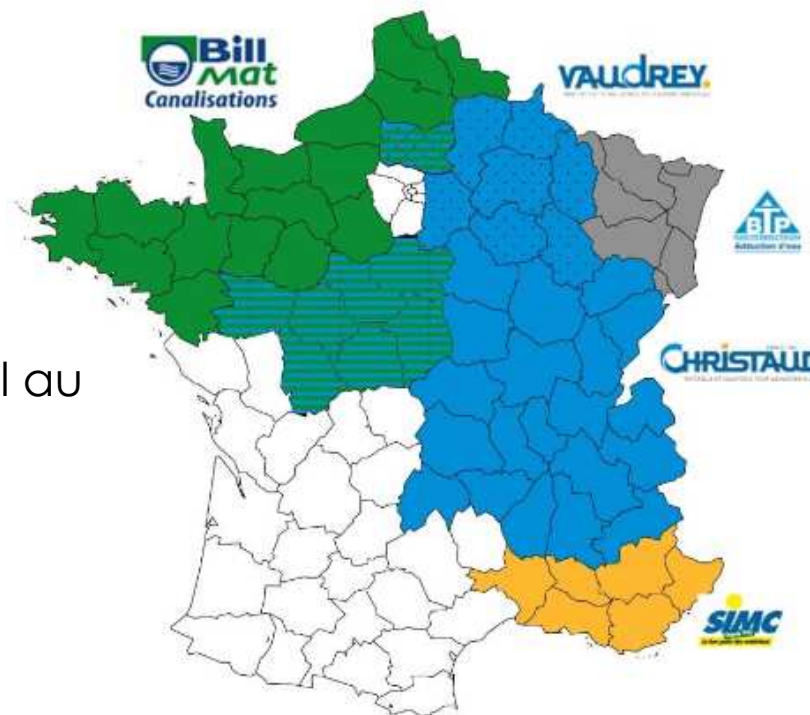
Christaud agrandit son territoire et développe son réseau



Rapprochement avec Bill Mat Canalisations

Bill Mat Canalisations

- 6 agences
- 14 M€ de chiffre d'affaires en 2016
- 45 salariés
- Prise de participation à hauteur de 30% du capital au 31 janvier 2017
- Evolution probable à 65% en avril 2018



Acquisition de FOREZ MAT



- 4 négoce multi-spécialistes en Loire et Haute-Loire
- 12,5 M€ de chiffre d'affaires en 2016
- 25 salariés

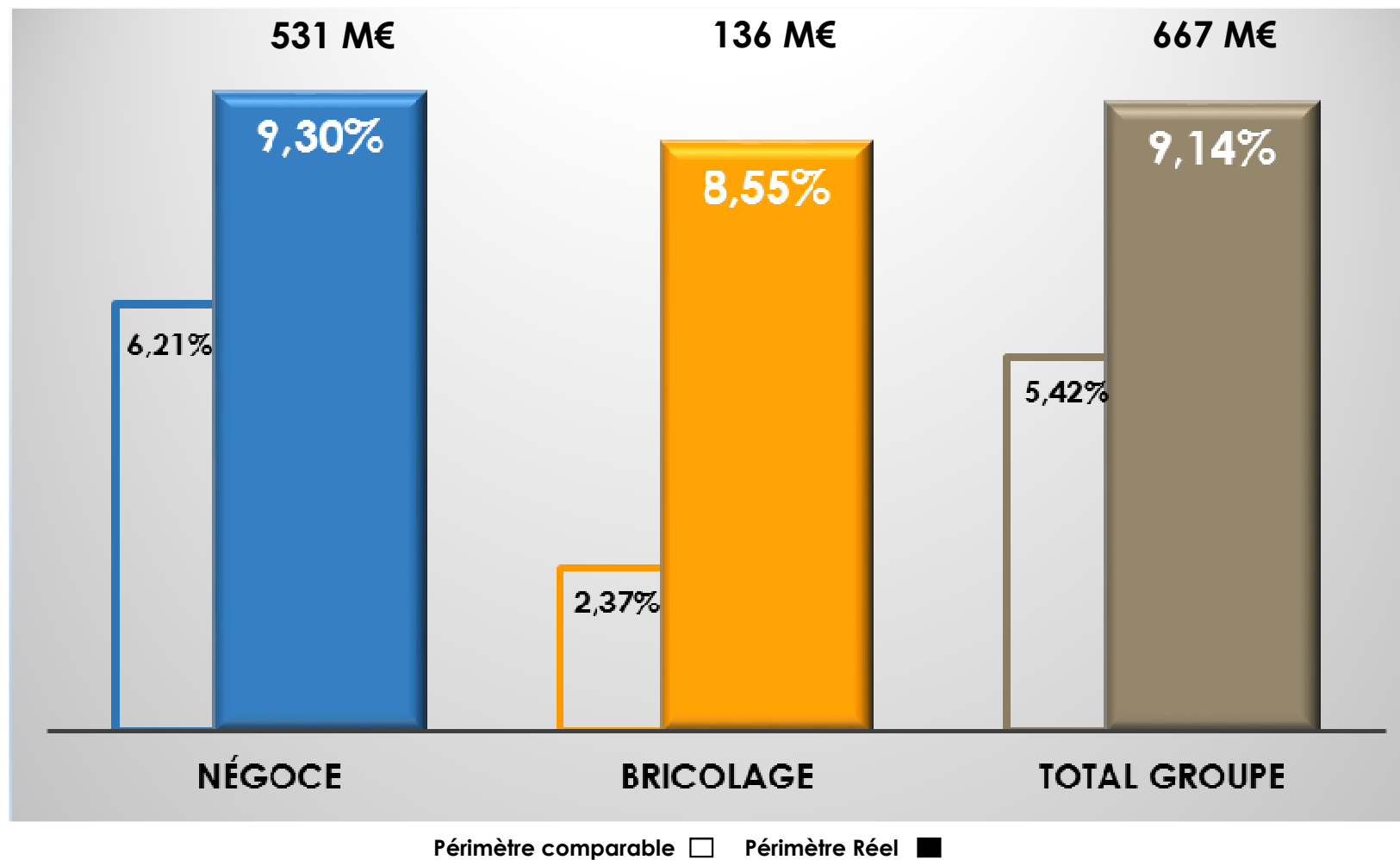




Sommaire

- Le Groupe SAMSE
- Conjoncture
- Réalisations 2017
- **Résultats au 30 Juin 2017**
- Actualités 2017
- Evolution du cours de l'action

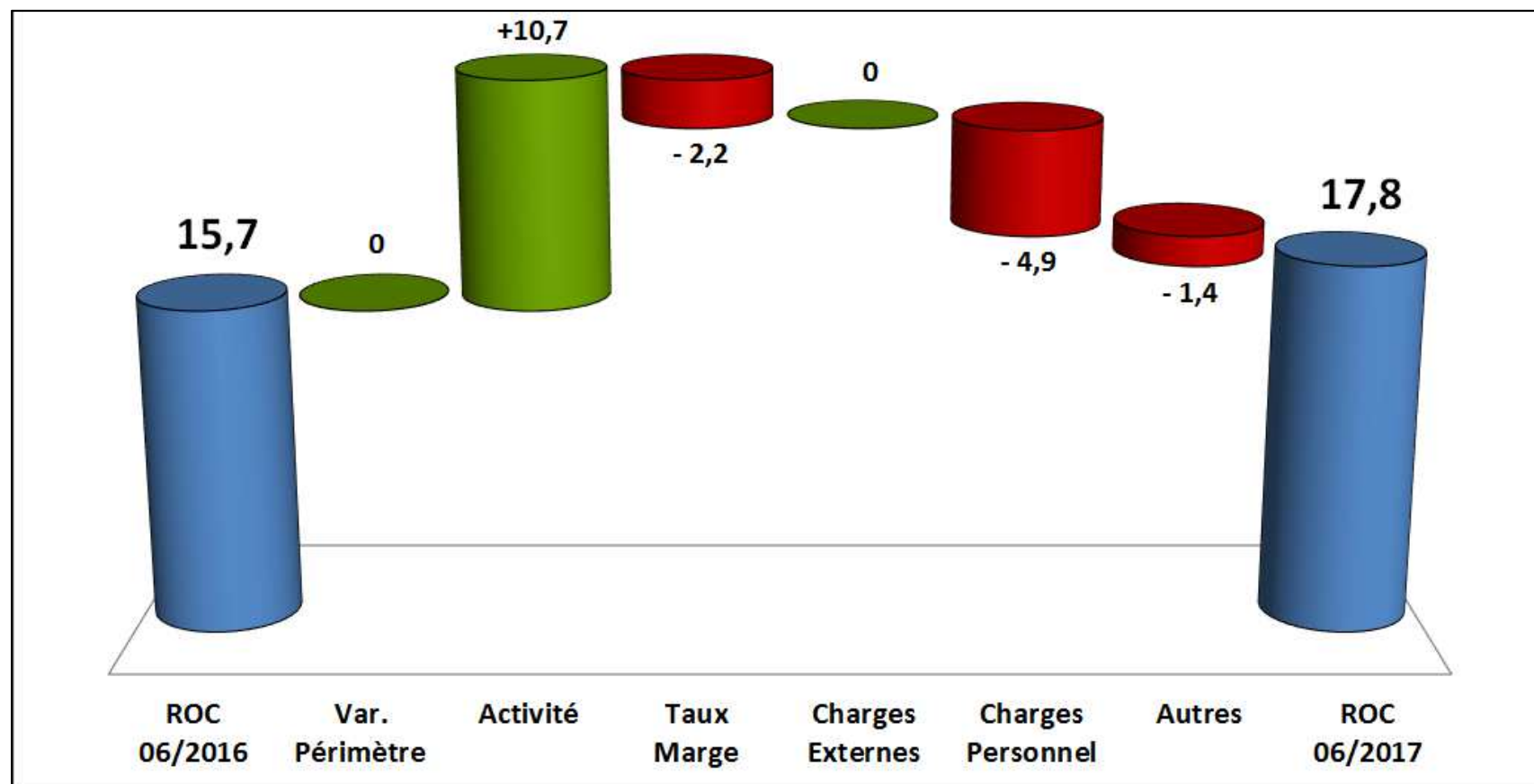
Evolution du chiffre d'affaires consolidé 2017/2016



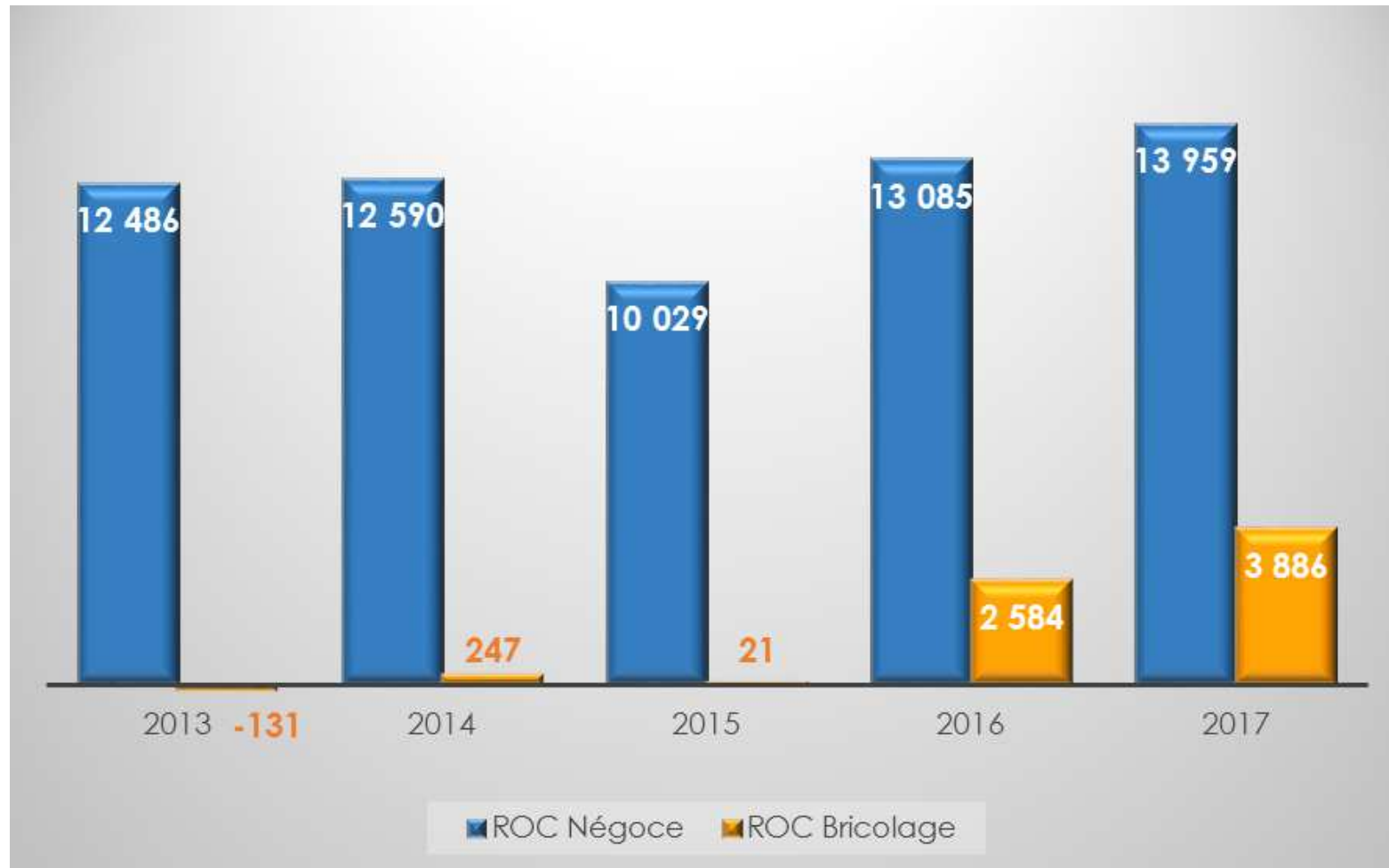
Compte de résultat consolidé au 30 Juin 2017 (K€)

	30 juin 2017	30 juin 2016	Variations %
CHIFFRE D'AFFAIRES	666 543	610 699	9,1%
Dont Chiffre d'affaires Négoce	530 568	485 434	9,3%
Dont Chiffre d'affaires Bricolage	135 975	125 265	8,5%
Autres produits de l'activité	30	5	
Achats et variation de stocks	-464 124	-422 280	9,9%
Charges de personnel	-106 382	-97 690	8,9%
Charges externes	-47 151	-45 408	3,8%
Impôts et taxes	-14 907	-15 318	-2,7%
Dotations aux amortissements	-14 468	-13 732	5,4%
Dotations aux provisions et dépréciations	32	264	-87,9%
Autres produits et charges de l'exploitation courante	-1 728	-871	98,4%
RESULTAT OPERATIONNEL COURANT	17 845	15 669	13,9%
Taux de marge opérationnelle courante	2,68%	2,57%	
Dont ROC Négoce	13 959	13 085	6,7%
Dont ROC Bricolage	3 886	2 584	50,4%
Autres produits et charges opérationnels	-736	-898	-18,0%
RESULTAT OPERATIONNEL	17 109	14 771	15,8%

Evolution du ROC Consolidé de juin 2016 à juin 2017



Evolution du ROC consolidé par métiers sur 5 ans (en K€)



Compte de résultat consolidé au 30 Juin 2017 (K€)

	30 juin 2017	30 juin 2016	Variations %
RESULTAT OPERATIONNEL	17 109	14 771	15,8%
Produits de trésorerie et d'équivalents de trésorerie	91	241	-62,2%
Coût de l'endettement financier brut	-1 389	-1 785	-22,2%
Coût de l'endettement financier net	-1 298	-1 544	-15,9%
Autres produits et charges financiers	615	548	12,2%
RESULTAT FINANCIER	-683	-996	-31,4%
Charge d'impôt *	-4 808	-2 352	104,4%
Quote part de résultat net des sociétés mises en équivalence	1 914	1 514	26,4%
RESULTAT NET DES SOCIETES INTEGREES	13 532	12 937	4,6%
Résultat net - Part attribuable aux actionnaires de SAMSE	12 372	12 014	3,0%
Résultat net - Part attribuable aux intérêts non contrôlants	1 160	923	25,7%

* Activation déficits fiscaux M+ en 2016 : taux IS apparent de 17,1% en 2016 pour 29,3% en 2017

Bilan consolidé au 30 Juin 2017 (K€)

	30-juin-17	30-juin-16	Variations %
ACTIFS NON COURANTS	376 721	362 964	3,8%
Ecarts d'acquisition (a.)	44 549	46 680	-4,6%
Autres immobilisations incorporelles	2 077	2 492	-16,7%
Immobilisations corporelles (b.)	266 746	256 807	3,9%
Titres mis en équivalence	41 581	39 456	5,4%
Titres de sociétés non consolidées	14 299	10 078	41,9%
Autres actifs immobilisés	3 734	3 900	-4,3%
Impôts différés actifs	3 735	3 551	5,2%
ACTIFS COURANTS	624 659	589 838	5,9%
Stocks de marchandises	269 171	262 327	2,6%
Clients et comptes rattachés	224 437	202 980	10,6%
Autres créances	64 762	55 663	16,3%
Disponibilités et équivalents de trésorerie	66 289	68 868	-3,7%
Actifs classés comme détenus en vue de la vente	552	676	-18,3%
TOTAL DE L'ACTIF	1 001 932	953 479	5,1%

a. Ecarts d'acquisition : FOREZ MAT (+0,2M€) / Cession CELESTIN Avignon (-0,2M€)

b. Immobilisations corporelles : BRICOLAGE (Margencel, Narbonne) / SAMSE et DORAS (camions, élévateurs)

Bilan consolidé au 30 Juin 2017 (K€)

	30-juin-17	30-juin-16	Variations %
CAPITAUX PROPRES	424 063	397 478	6,7%
Capitaux propres - part attribuable aux actionnaires de SAMSE	413 452	385 691	7,2%
Capitaux propres - part attribuable aux intérêts non contrôlants	10 611	11 787	-10,0%
DETTES NON COURANTES	171 419	172 131	-0,4%
Provisions	14 508	13 082	10,9%
Impôts différés passifs	8 190	8 792	-6,8%
Dettes financières à long terme	148 721	150 257	-1,0%
DETTES COURANTES	406 450	383 870	5,9%
Provisions	3 571	3 696	-3,4%
Fournisseurs et comptes rattachés	224 124	203 166	10,3%
Dettes financières à court terme	98 849	99 000	-0,2%
Autres dettes	79 906	78 008	2,4%
TOTAL DU PASSIF	1 001 932	953 479	5,1%

Tableau consolidé des flux de trésorerie (en K€)

	2017	2016	Δ
TRESORERIE A L'OUVERTURE	52 143	58 090	-5 947
Capacité d'autofinancement	28 176	25 357	2 819
Coût de l'endettement financier net	1 298	1 544	-246
Variation du besoin en fonds de roulement	-34 016	-21 304	-12 712
Flux de trésorerie généré par l'activité	-4 542	5 597	-10 139
Acquisitions d'immobilisations corporelles et incorporelles	-21 940	-17 531	-4 409
Autres flux liés aux opérations d'investissements	-924	-6 264	5 340
Flux de trésorerie liés aux opérations d'investissement	-22 864	-23 795	931
Dividendes versés aux actionnaires de la Société Mère	-7 564	-7 262	-302
Emission d'emprunts	50 610	36 499	14 111
Remboursements d'emprunts	-34 251	-31 566	-2 685
Autres flux liés aux opérations de financement	-3 567	-2 864	-703
Flux de trésorerie liés aux opérations de financement	5 228	-5 193	10 421
AUGMENTATION OU DIMINUTION DE LA TRESORERIE	-22 178	-23 391	1 213
Reclassement de trésorerie	305	185	120
TRESORERIE A LA CLOTURE	30 270	34 884	-4 614

Endettement financier net (en K€)

	2017	2016	2015
Emprunts et dettes financières	211 552	215 273	219 678
Trésorerie nette	30 270	34 884	20 486
Endettement financier net	181 282	180 389	199 192
Capitaux propres	424 063	397 478	368 800
Endettement financier net	181 282	180 389	199 192
Ratio d'endettement (en %)	42,75%	45,38%	54,01%



Sommaire

- Le Groupe SAMSE
- Conjoncture
- Réalisations 2017
- Résultats au 30 Juin 2017
- **Actualités 2017**
- Evolution du cours de l'action



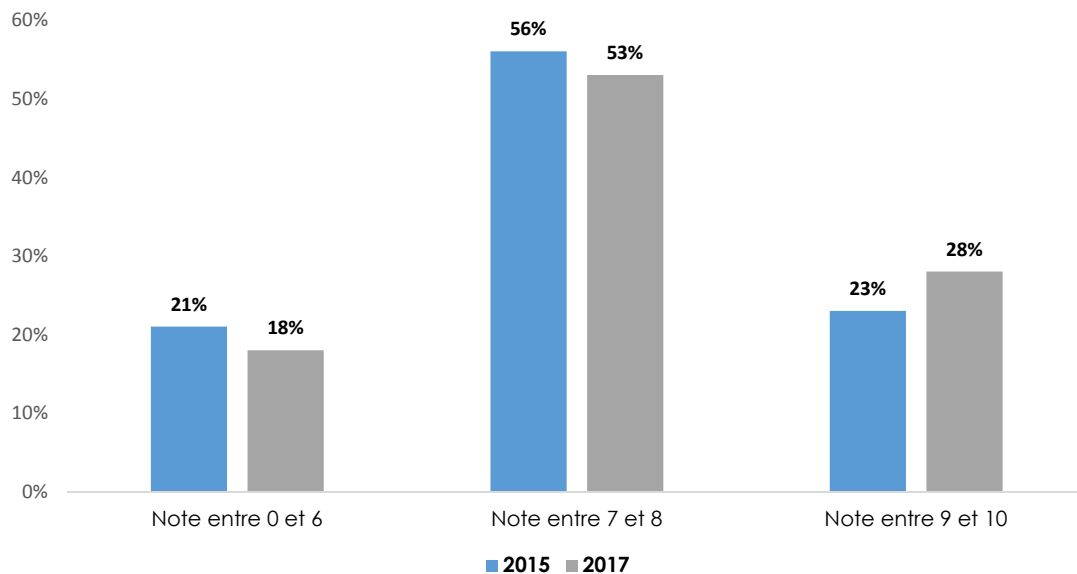
4^{ème} édition Baromètre de Satisfaction Clients - Résultats 2017

- Satisfaction globale enseigne Samse :

2013	2015	2017
7,4	7,5	7,6

1/10^{ème} de point à ce niveau de satisfaction est une progression notable

Analyse des notes données



+5% notes entre 9 et 10
- 3% notes entre 0 et 6

BATI'DAYS

7 & 8 septembre 2017

HAPPY BATI'DAYS

2 jours de
cadeaux à gogo!

Offre réservée aux professionnels



Des séjours exceptionnels !

à partir de
30 000€
d'achats H.T.

30 000
POINTS



WEEK-END PROVENÇAL

Un séjour pour 2 personnes au Domaine résidentiel d'Aubignane. Oubliez tout, faites une pause... Profitez d'un authentique hameau provençal privé, d'une nature intacte, d'un air pur, d'animaux en liberté et du calme absolu au milieu des champs de lavande. À Redortiers, aux confins du Lubéron et de la Haute-Provence, marchez sur les traces de Jean Giono. 3 jours 2 nuits, en mai ou juin ou septembre 2018, en pension complète du diner du jour 1 au déjeuner du jour 3. Hébergement en chambre double. Hors acheminement.

30 000
POINTS

à partir de
30 000€
d'achats H.T.



CRÈTE

Une place pour un séjour de 2 personnes. Ce séjour comprend : 8 jours et 7 nuits en Crète, le transport aérien sur vols spéciaux au départ de l'aéroport de Lyon, l'hébergement en chambre double en hôtel 4*, en formule all inclusive, en mai ou juin 2018 (dates non modifiables communiquées en décembre 2017), séjours en groupe.

à partir de
50 000€
d'achats H.T.

50 000
POINTS



MADÈRE

Une place pour un séjour de 2 personnes. Ce séjour comprend : 8 jours et 7 nuits à Madère, le transport aérien sur vols spéciaux au départ de l'aéroport de Lyon, l'hébergement en chambre double en hôtel 4*, en formule all inclusive, en mai ou juin 2018 (dates non modifiables communiquées en décembre 2017), séjours en groupe.

à partir de
100 000€
d'achats H.T.

100 000
POINTS



FLORIDE

Une place pour un séjour de 2 personnes. Ce séjour comprend : 8 jours et 6 nuits en Floride, le transport aérien sur vols réguliers ou spéciaux au départ de l'aéroport de Lyon ou Genève, l'hébergement en chambre double en hôtel 4*, en formule petit déjeuner + 3 déjeuners et 4 diners avec boissons durant le séjour, en mai 2018 (dates non modifiables communiquées en décembre 2017), séjours en groupe.

Modalités des gains et d'inscription des séjours BATI'DAYS : consultez l'article 14 du règlement.

Modernisation des sites



SAMSE MOIRANS

Modernisation des sites



SAMSE - BMO Armand Valence

Perspectives

- Poursuite de la stratégie de développement du maillage géographique
- Optimisation des synergies relatives aux dernières acquisitions
- Renforcement et structuration de la direction des ressources humaines
- Convergence des enseignes « La Boîte à Outils » et « L'Entrepôt du Bricolage »

Groupe
SAMSE





Sommaire

- Le Groupe SAMSE
- Conjoncture
- Réalisations 2017
- Résultats au 30 Juin 2017
- Actualités 2017
- **Evolution du cours de l'action**

Marché
EURONEXT PARIS COMPARTIMENT B



Nombre de titres inscrits
3 458 084

Capitalisation au 30 Août 2017
513,56 M€

Cours au 30 Août 2017
148,51 €

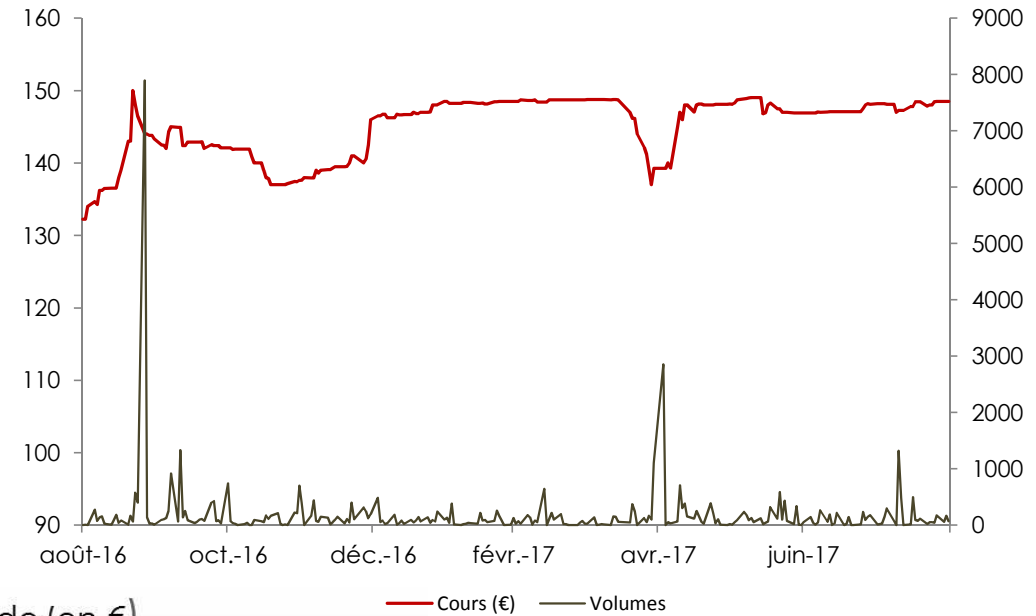
Cours le plus haut / 1 an
157,50 €

Cours le plus bas / 1 an
132,25 €

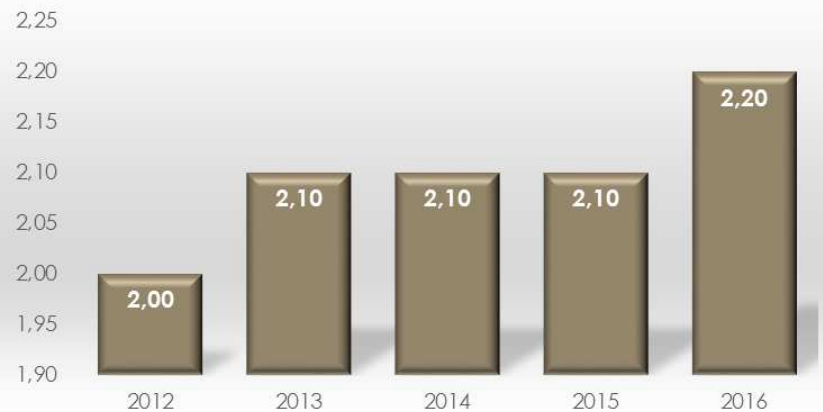
Evolution 2016
+30,36%

Evolution depuis le 1^{er} janvier **+1,81%**
(au 30 Août 2017)

Evolution Boursière



Dividende (en €)



Merci pour votre attention

