Résultats annuels 2020

Groupe SAMSE

Sommaire

01 Groupe SAMSE

02 Conjoncture

03 Réalisations 2020

04 Résultats au 31/12/2020

05 Actualités 2021

06 Evolution du cours de l'action



01

Groupe SAMSE

Notre réseau

6 000
COLLABORATEURS

350
POINTS DE VENTE

55
DÉPARTEMENTS

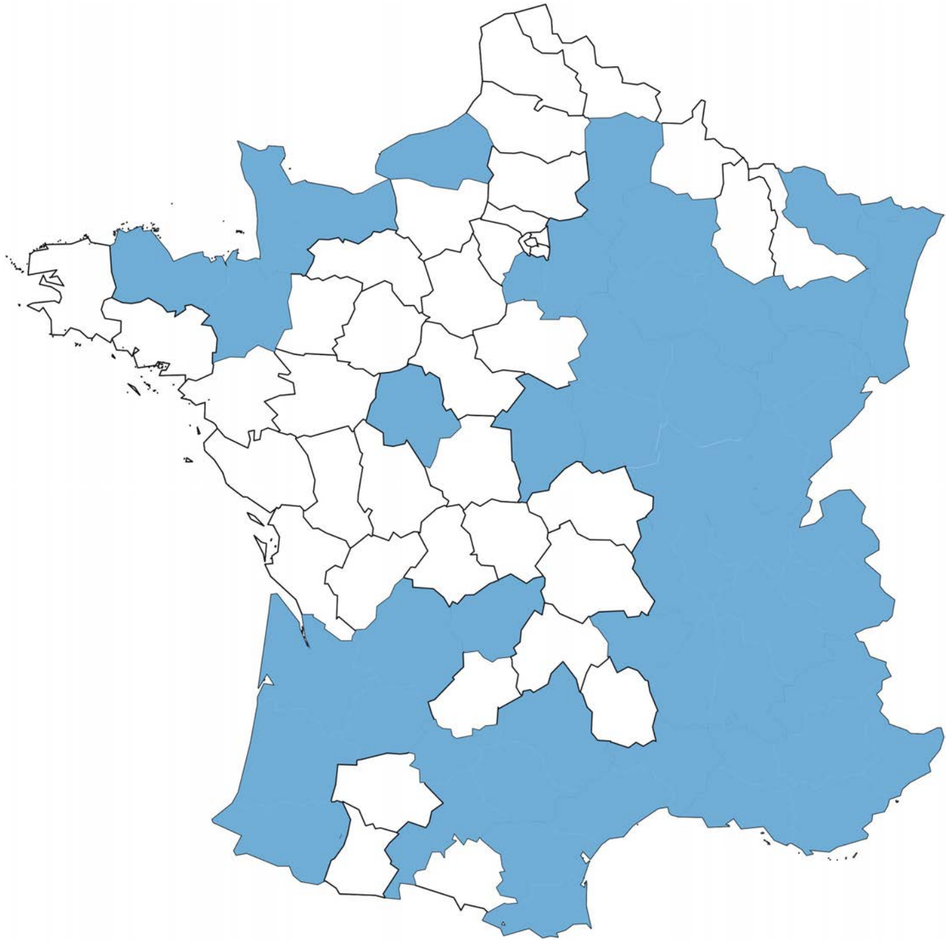

Groupe SAMSE

Nos enseignes

Négoce

Multi-spécialistes

SAMSE – BRAVO, LES HOMMES EN BLEU!

DORAS – MATÉRIAUX DE CONSTRUCTION

m+ MATERIAUX – Construisons durable

SIMC – Depuis 1945 – Le bon point des matériaux

PLATTARD NÉGOCE

DIDIER MATERIAUX (1)

FOREZ MAT (1) – SAMSE – BRAVO, LES HOMMES EN BLEU!

bm BLANC MATERIAUX (1)

Spécialistes

TP | Adduction d'eau

CHRISTAUD – MATÉRIELS ET SOLUTIONS POUR ADDUCTION D'EAU

CELESTIN – La compétence d'une équipe.

Bill Mat

BTP – ADDUCTION D'EAU

Bois

HENRY TIMBER France

SOCOBOIS

BOIS MAURIS – CONSTRUIRE&AGENCER

OLLIER BOIS

NEGOCE INDEPENDANT LOIRMAT

Carrelage

CAREO – carrelages • salles de bains • parquets

Menuiserie

REMAT – Du conseil à la pose en toute confiance

Méléo

Plaque de plâtre Plafond et isolation

MPPI – PLAQUE DE PLÂTRE - PLAFOND - ISOLATION

Bricolage

L'ENTREPÔT DU BRICOLAGE

Logistique et Transport

Logistique

plateforme – Groupe SAMSE – PANNEAUX

plateforme – Groupe SAMSE – BOIS

plateforme – Groupe SAMSE – MATERIAUX OUTILLAGE

plateforme – Groupe SAMSE – ADDUCTION D'EAU

Transport

ZANON – TRANSPORTS & LOGISTIQUE

TRANSPORTS SCHWARTZ – Solutions logistiques

MaTAppro – SOLUTIONS TRANSPORT

SuDAppro – SOLUTIONS TRANSPORT

Note : 1. Enseignes affiliées à l'enseigne SAMSE

Structure juridique simplifiée au 31 décembre 2020

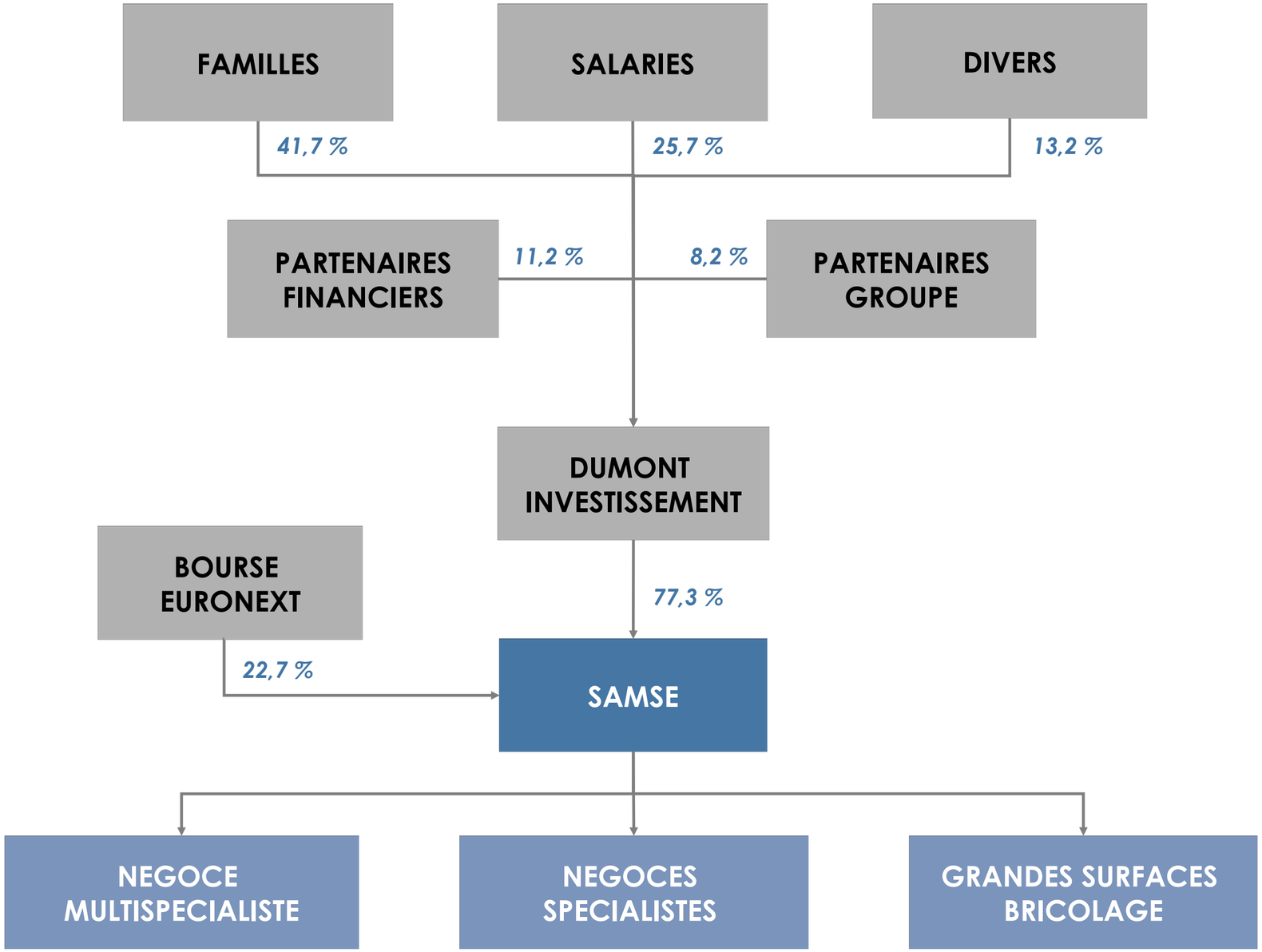

Groupe SAMSE

02

Conjoncture

Mises en chantier 2020

376 700 logements mis en chantier en 2020, soit une baisse de 6,9 % par rapport à 2019.

- Auvergne-Rhône-Alpes : - 13,7 %
- Bourgogne-Franche-Comté : - 4,1 %
- Occitanie : - 13,9 %
- Provence-Alpes-Côte d'Azur : - 25,1 %

Construction de logements à fin 2020

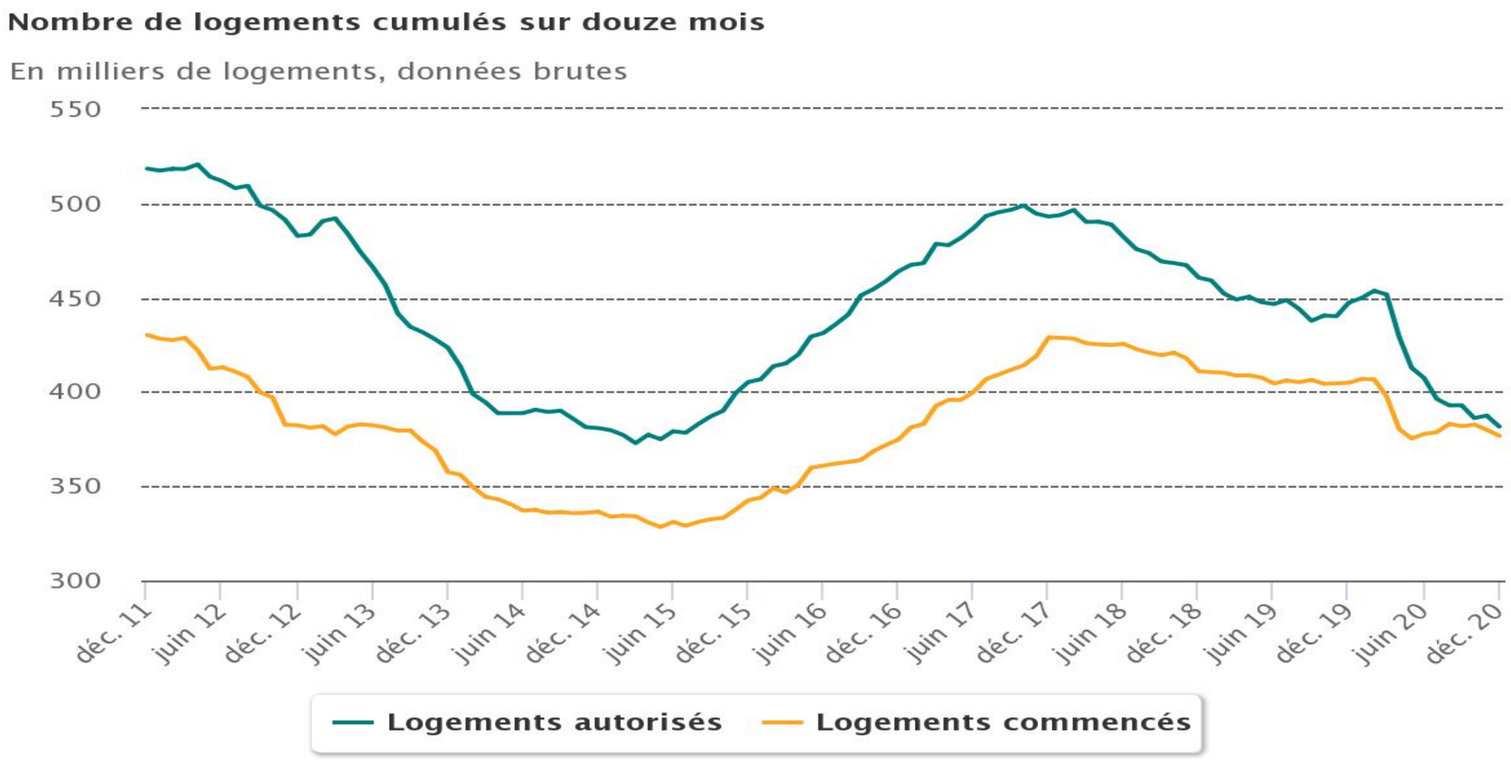

(source : SDES Sit@del2)

Carnet de commandes des artisans

Les carnets de commandes représentent 72 jours de travail au 4ème trimestre 2020 (soit 3 jours de moins qu'un an auparavant, mais au même niveau qu'au trimestre précédent).

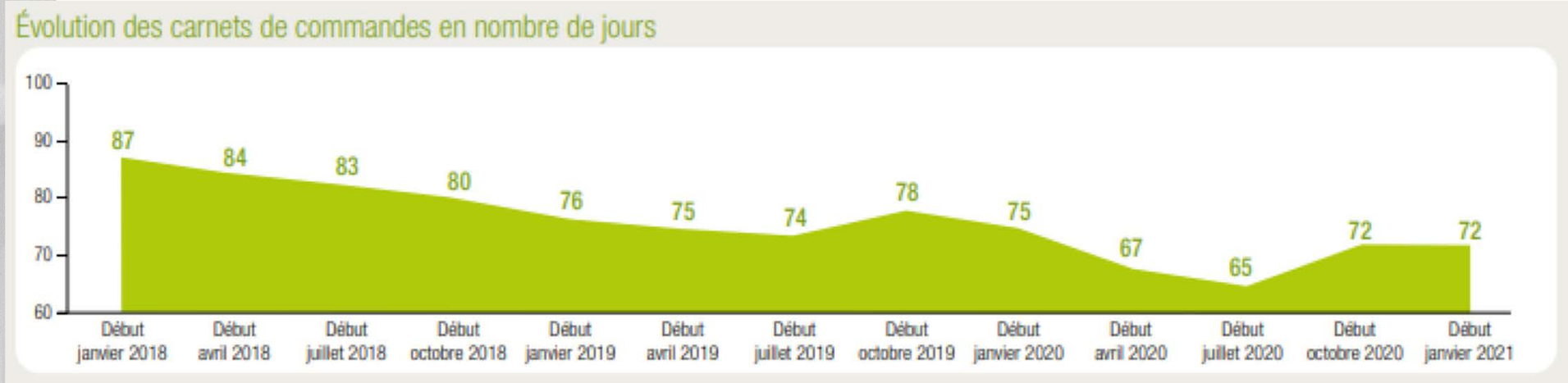

(source : CAPEB)

03

Réalisations 2020

L'ENTREPÔT DU BRICOLAGE

- Ouverture de Nîmes en février 2020
- 4 582 m² de vente dont 3 000 m² couverts
- Zone de chalandise de 340 000 habitants

- Ouverture de Arles en octobre 2020
- 6 000 m² de vente dont 3 000 m² couverts
- Zone de chalandise de 173 000 habitants

Nouvelle génération d'expositions extérieures

Outil de prescription de nos clients spécialistes

Mise en avant de leur savoir faire

Inspirer, donner des idées

Agence de St Genis Laval (69)

Digital

Développement du e-commerce avec le nouveau site de l'Entrepôt du Bricolage et l'ouverture du site de Mauris Bois.

Structuration de l'offre digitale dans le négoce.

Accélération du déploiement de la formation à distance (e-learning) pour développer une offre mixte (blended learning).

04

Résultats au 31/12/2020

Variations de périmètre sur l'exercice 2020

Opérations de restructuration interne par voie de fusion absorption au 1er janvier 2021

SAS VAUDREY → CHRISTAUD

SAS SOVAPRO
SAS SOVAPRO MHD → BTP ADDUCTION D'EAU

SAS OUTIMAT BTP
SAS ETS ROGER CLEAU
SAS CLAUDE MATERIAUX
SAS ETS MARTIN → DORAS MATÉRIAUX DE CONSTRUCTION

Perte de contrôle

SCI ENTREPOT NIMES — Evolution à la baisse de 10%

SAS LA BOITE A OUTILS détentrice de 40%

Groupe SAMSE

Evolution du chiffre d'affaires consolidé 2020/2019

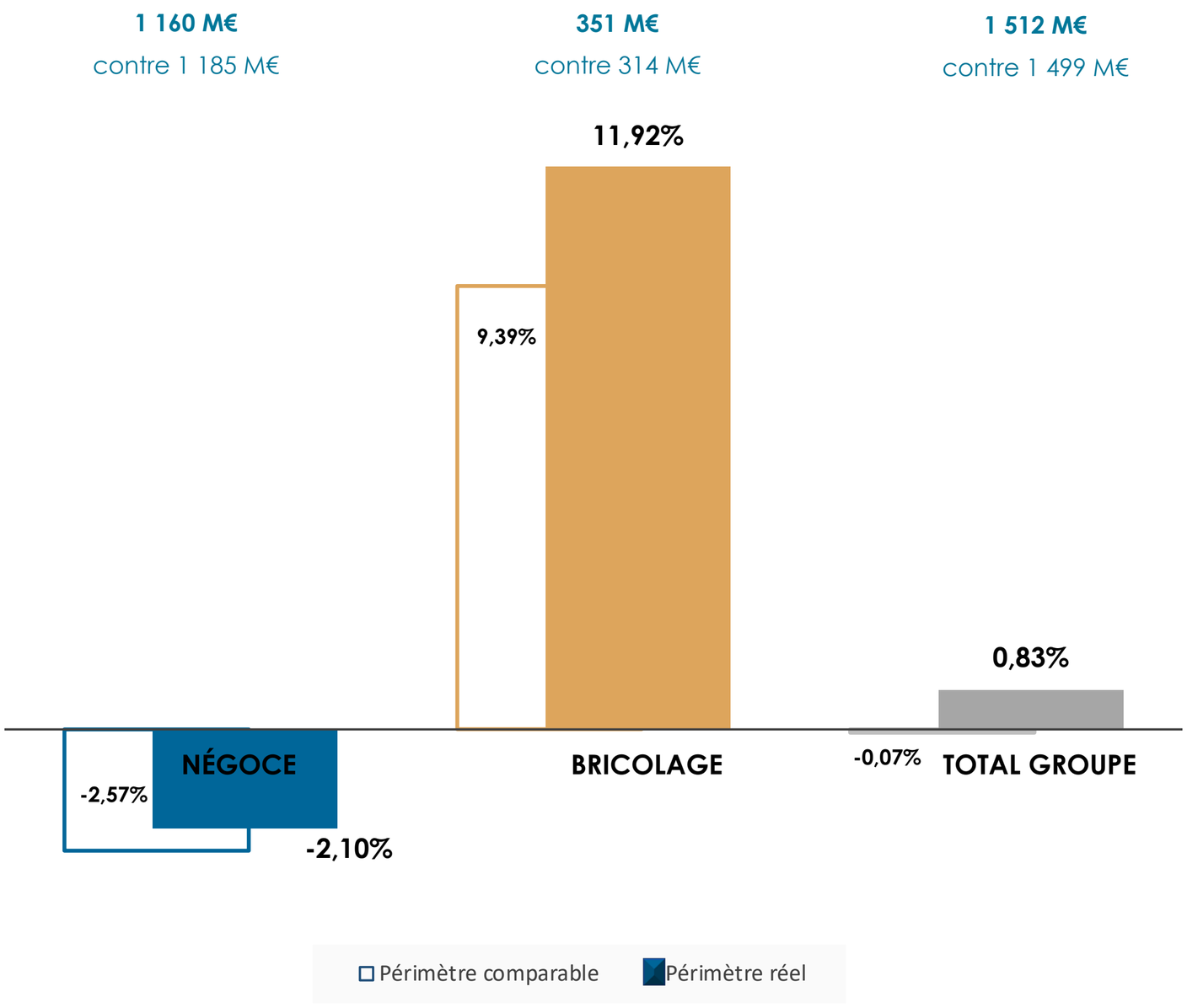

Groupe SAMSE

Focus sur la période de Covid 19

Au global de l'année, la pandémie de la Covid 19 a peu affecté les ouvertures des sites du Groupe Samse, grâce notamment, aux mesures sanitaires mises en place très rapidement.

L'activité a été fortement impactée sur la période du 15 mars au 30 avril.
Le marché a repris de manière assez dynamique à partir du 2 mai 2020.

Evolution trimestrielle chiffre d'affaires groupe 2020 / 2019

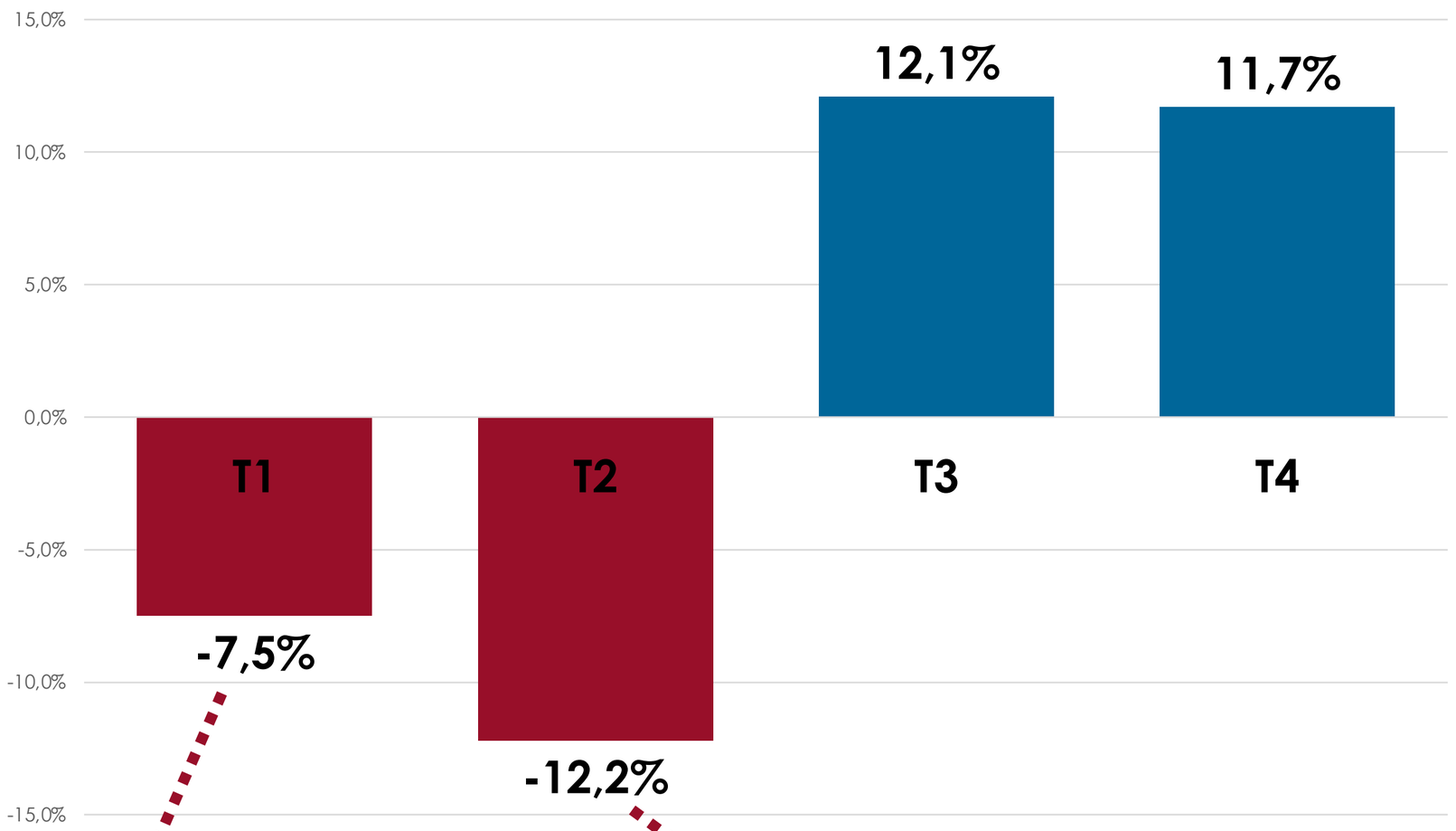

Dont mars 2021
-33 %

Dont avril 2021
-46 %

Groupe SAMSE

Compte de résultat consolidé au 31/12/2020 (k€)

	31-déc-20	31-déc-19*	Var. %
CHIFFRE D'AFFAIRES	**1 511 551**	**1 499 117**	**0,8%**
Dont Chiffre d'affaires négoce	1 160 460	1 185 412	-2,1%
Dont Chiffre d'affaires bricolage	351 091	313 705	11,9%
Achats marchandises et variation de stocks	-1 013 369	-1 011 310	0,2%
Marge brute consolidée	476 170	464 088	2,6%
Taux de marge brute	*31,5%*	*31,0%*	
Charges de personnel	-243 868	-242 109	0,7%
Charges externes	-73 221	-83 108	-11,9%
Impôts et taxes	-26 405	-24 226	9,0%
Dotations et reprises	-60 480	-54 383	11,2%
Autres produits et charges de l'exploitation courante	-1 563	-220	610,5%
RESULTAT OPERATIONNEL COURANT	**70 633**	**60 042**	**17,6%**
Dont ROC négoce	47 137	44 209	6,6%
Dont ROC bricolage	23 496	15 833	48,4%

* Les comptes antérieurement publiés ont été retraités consécutivement à l'application rétrospective de la décision finale de l'IFRIC publiée en décembre 2019 relative à IFRS 16.

Groupe SAMSE

Evolution du ROC consolidé sur l'année 2020 (M€)

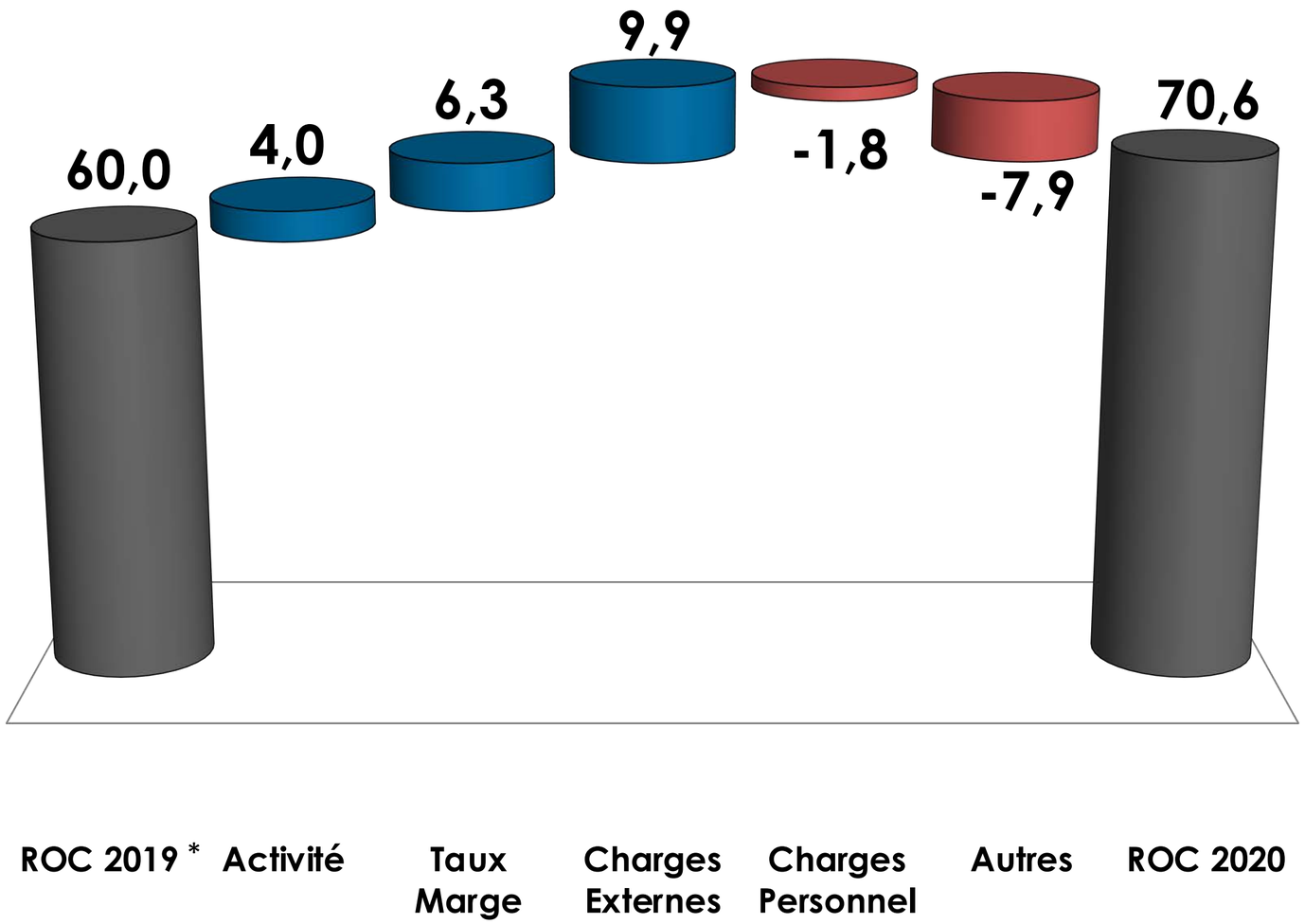

* Les comptes antérieurement publiés ont été retraités consécutivement à l'application rétrospective de la décision finale de l'IFRIC publiée en décembre 2019 relative à IFRS 16.

Groupe SAMSE

Evolution du ROC consolidé au 31 décembre par métier sur 5 ans (k€)

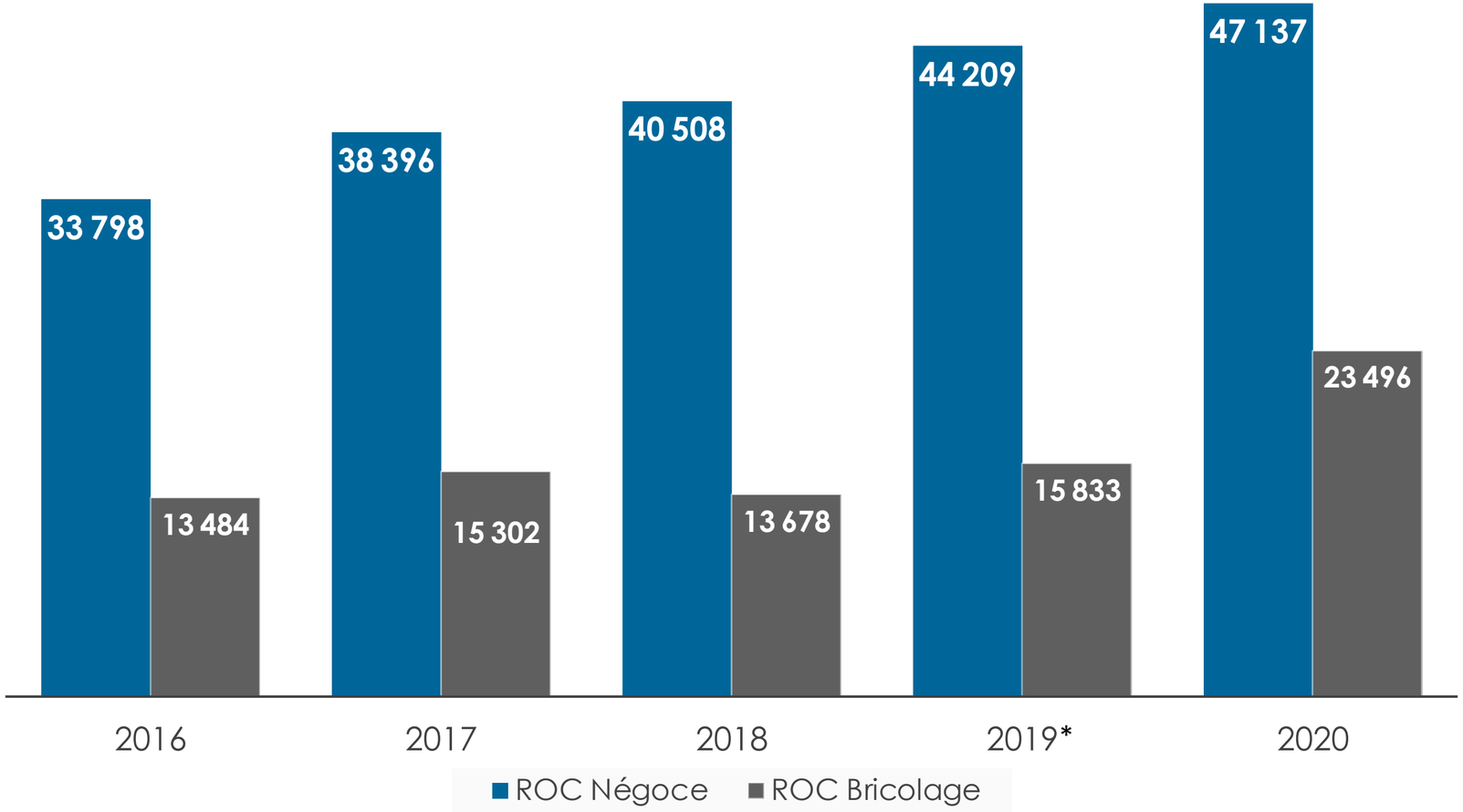

* Les comptes antérieurement publiés ont été retraités consécutivement à l'application rétrospective de la décision finale de l'IFRIC publiée en décembre 2019 relative à IFRS 16.

Groupe SAMSE

Compte de résultat consolidé au 31/12/2020 (k€) - suite

	31-déc-20	31-déc-19*	Var. %
RESULTAT OPERATIONNEL COURANT	**70 633**	**60 042**	**17,6%**
Dont ROC négoce	47 137	44 209	6,6%
Dont ROC bricolage	23 496	15 833	48,4%
RESULTAT OPERATIONNEL	**70 220**	**60 545**	**16,0%**
RESULTAT FINANCIER	**-2 195**	**-2 501**	**-12,2%**
RESULTAT NET AVANT IS	**68 025**	**58 044**	**17,2%**
Charge d'impôt	-24 077	-19 004	26,7%
Quote part de résultat net des sociétés mises en équivalence	5 897	3 974	48,4%
RESULTAT NET DES SOCIETES INTEGREES	**49 845**	**43 014**	**15,9%**
Résultat net - Part attribuable aux actionnaires de SAMSE	47 356	40 782	16,1%
Résultat net - Part attribuable aux intérêts non contrôlants	2 489	2 232	11,5%

* Les comptes antérieurement publiés ont été retraités consécutivement à l'application rétrospective de la décision finale de l'IFRIC publiée en décembre 2019 relative à IFRS 16.

Groupe SAMSE

Bilan consolidé au 31/12/2020 (k€)

	31-déc-20	31-déc-19 *	Variations
ACTIFS NON COURANTS	**544 275**	**556 667**	**-12 392**
Ecarts d'acquisition	42 664	45 025	-2 361
Autres immobilisations incorporelles	3 403	3 865	-463
Immobilisations corporelles	245 481	290 587	-45 106
Droits d'utilisation liés aux contrats de location	161 476	136 772	24 704
Titres mis en équivalence	49 469	45 724	3 745
Titres de sociétés non consolidées	24 661	28 368	-3 707
Autres actifs immobilisés	11 175	4 160	7 015
Impôts différés actifs	5 947	2 166	3 781
ACTIFS COURANTS	**708 305**	**633 476**	**74 829**
Stocks de marchandises	278 585	273 705	4 879
Clients et comptes rattachés	180 643	186 598	-5 955
Autres créances	107 820	102 524	5 295
Disponibilités et équivalents de trésorerie	141 258	70 649	70 609
Actifs classés comme détenus en vue de la vente	**3 379**	**1 450**	**1 929**
TOTAL DE L'ACTIF	**1 255 960**	**1 191 593**	**64 366**

1) Baisse de 45,1 M€ d'immobilisations corporelles consécutive, notamment, à la cession d'un ensemble de 8 sites immobiliers fin décembre 2020 pour 21,6 M€ et à la réduction des investissements sur l'année 2020 pour 18,8 M€.

* Les comptes antérieurement publiés ont été retraités consécutivement à l'application rétrospective de la décision finale de l'IFRIC publiée en décembre 2019 relative à IFRS 16.

Groupe SAMSE

Bilan consolidé au 31/12/2020 (k€) - suite

	31-déc-20	31-déc-19 *	Variations
CAPITAUX PROPRES	**502 385**	**514 722**	**-12 337**
Capitaux propres - part attribuable aux actionnaires de SAMSE	491 700	504 834	**-13 134**
Capitaux propres - part attribuable aux intérêts non contrôlan	10 685	9 888	**797**
DETTES NON COURANTES	**313 554**	**266 679**	**46 874**
Provisions	20 154	17 112	**3 042**
Impôts différés passifs	7 595	7 089	**506**
Dettes financières à long terme	137 762	121 677	**16 085**
Dettes financières locatives à long terme	148 043	120 801	**27 242**
DETTES COURANTES	**440 021**	**410 191**	**29 830**
Provisions	3 281	3 338	**-57**
Fournisseurs et comptes rattachés	217 753	196 128	**21 626**
Dettes financières à court terme	58 720	74 312	**-15 592**
Dettes financières locatives à court terme	19 805	16 927	**2 878**
Autres dettes	140 462	119 487	**20 975**
TOTAL DU PASSIF	**1 255 960**	**1 191 593**	**64 366**

* Les comptes antérieurement publiés ont été retraités consécutivement à l'application rétrospective de la décision finale de l'IFRIC publiée en décembre 2019 relative à IFRS 16.

Groupe SAMSE

Tableau consolidé des flux de trésorerie (en milliers d'euros)

	Exercices		
	2020	**2019 ***	**Δ**
TRESORERIE A L'OUVERTURE	**52 570**	**45 202**	**7 368**
Résultat net consolidé - part attribuable aux actionnaires	49 845	43 014	6 831
Amortissements et provisions	57 950	51 485	6 465
Résultat sur cessions d'actifs	-1 634	-266	-1 368
Autres retraitements de la CAF	-6 510	-1 884	-4 626
Capacité d'autofinancement	**99 651**	**92 349**	**7 302**
Coût de l'endettement financier net	2 965	3 192	-227
Variation du besoin en fonds de roulement	39 308	13 989	25 319
Flux de trésorerie généré par l'activité	**141 924**	**109 530**	**32 394**
Acquisitions d'immobilisations corp. et incorp. nettes	367	-47 513	47 880
Autres flux liés aux opérations d'investissements	5 414	-7 242	12 656
Flux de trésorerie liés aux opérations d'investissement	**5 781**	**-54 755**	**60 536**
Dividendes versés aux actionnaires de la Société Mère	-55 340	-8 652	-46 688
Emission d'emprunts	55 004	44 830	10 174
Remboursements d'emprunts	-54 981	-77 598	22 617
Autres flux liés aux opérations de financement	-6 541	-5 987	-554
Flux de trésorerie liés aux opérations de financement	**-61 858**	**-47 407**	**-14 451**
AUGMENTATION OU DIMINUTION DE LA TRESORERIE	**85 847**	**7 368**	**78 479**
Reclassement de trésorerie	**75**	**0**	**75**
TRESORERIE A LA CLOTURE	**138 492**	**52 570**	**85 922**

* Les comptes antérieurement publiés ont été retraités consécutivement à l'application rétrospective de la décision finale de l'IFRIC publiée en décembre 2019 relative à IFRS 16.

Groupe SAMSE

Endettement financier au 31/12/2020

(k€)

	2020 Hors IFRS 16	2019 Hors IFRS 16	2020	2019
Emprunts et dettes financières	*193 717*	*177 909*	361 564	315 638
Trésorerie nette	*138 492*	*52 570*	138 492	52 570
Endettement financier net	***55 225***	***125 339***	**223 072**	**263 068**
Capitaux propres	*502 385*	*514 722*	502 385	514 722
Endettement financier net	*55 225*	*125 339*	223 072	263 068
Ratio d'endettement (en %)	***10,99%***	***24,35%***	**44,40%**	**51,11%**

Groupe SAMSE

05

Actualités 2021

Développement du maillage de proximité sur l'activité bricolage.

Nouveaux concepts de point de vente illustrant les synergies groupe : un comptoir dans un négoce ou un comptoir autonome.

Poursuite du développement des activités de spécialiste

Structuration de la filière TP AEP pour répondre aux grands enjeux d'aménagement du territoire. Maillage du territoire et proposition de services innovants.

Naissance de MPPI en 2019.
Deux ans plus tard, l'enseigne est portée par 17 agences des réseaux M+ Matériaux, Samse et SIMC.

Amélioration productivité et rentabilité

Offre Produits et Services

Développement d'un MDM Groupe, commun au négoce et au bricolage

Segmentation de l'offre Libre-Service

Amélioration de la marge

Optimisation du référencement fournisseurs

Déploiement des commandes automatiques et dématérialisées

Supply chain

Mise en place d'un nouveau schéma directeur et cartographie des flux

Politique RSE

Le Groupe Samse a entrepris depuis plusieurs années une démarche RSE afin de prendre en compte les impacts sociaux, environnementaux et sociétaux de ses activités.

2019	73 / 100
2018	70 / 100
2017	60 / 100

Au Rating Gaïa d'Ethifinance

Réduire notre empreinte carbone : Passage au vert avec le carburant B100

Le B100 est un carburant 100% au colza made in France, destiné aux poids lourds.

Grace à ce carburant les Transports Zanon vont réduire de 60 % leurs émissions de CO^2 et de 80% les émissions de particules.

L'autonomie de ce carburant est équivalente à celle du gazole et s'adapte parfaitement aux trajets longue distance.

- Mars : installation de la cuve et premiers véhicules équipés
- D'ici décembre 2021 : livraison de nouveaux véhicules neufs carburation B100

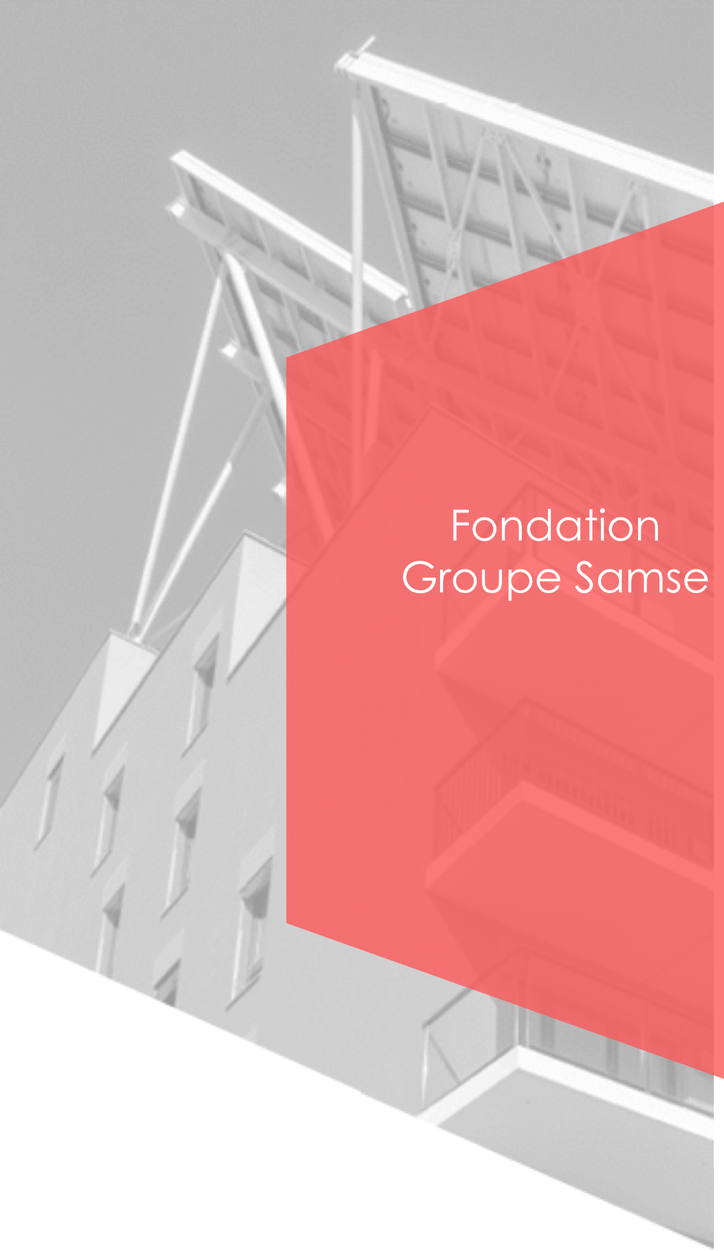

Fondation Groupe Samse

Depuis 2018, la Fondation Groupe Samse soutient de nombreux projets d'associations situées en majeure partie sur le territoire du Groupe.

La Fondation s'engage pour :

- La santé et le handicap
- La lutte contre le mal logement
- Des actions de solidarité en lien avec l'éducation

06

Evolution du cours de l’action

Evolution Boursière

Marché

EURONEXT PARIS COMPARTIMENT B

Nombre de titres inscrits
3 458 084

Capitalisation au 24 mars 2021
567 M€

Cours au 24 mars 2021
164,00 €

Cours le plus haut (YTD)
169,00 €

Cours le plus bas (YTD)
149,00 €

Evolution en 2020
- 10,7%

Evolution depuis le 1er janvier
8,61%
(24 mars 2021)

Cours de l'action SAMSE

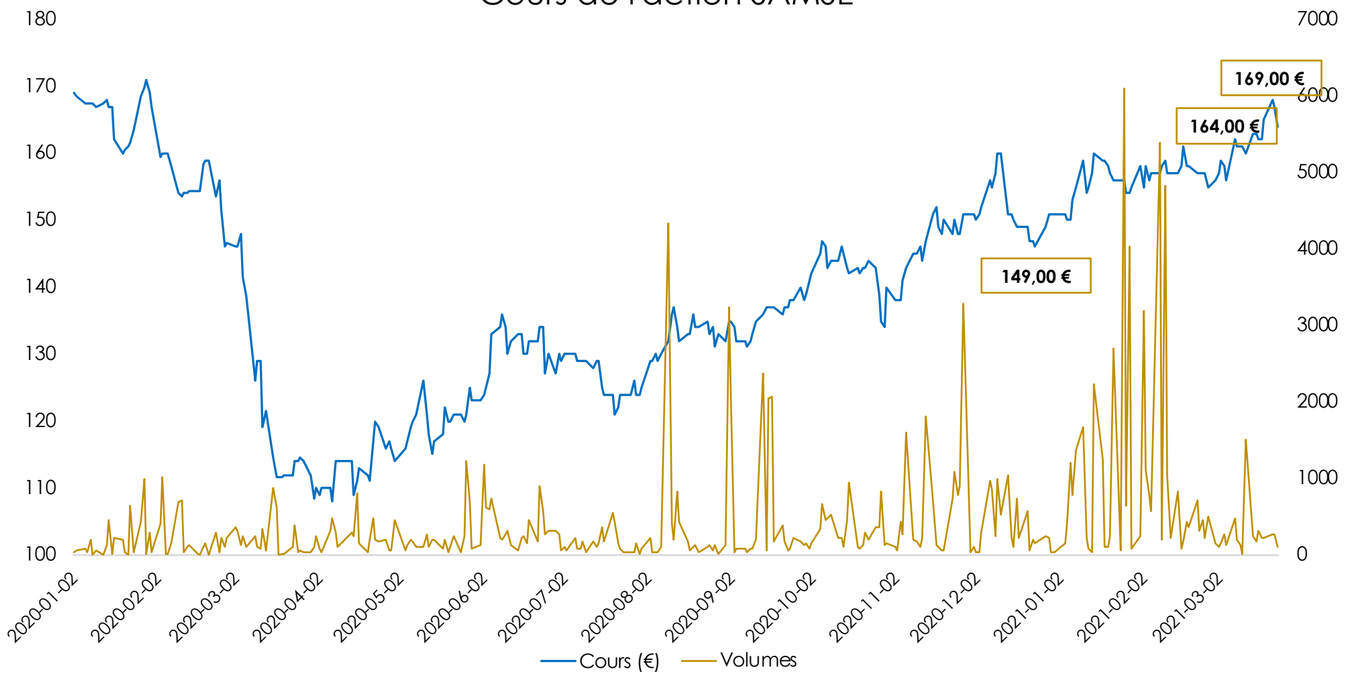

Dividende (en €)

Hors dividende exceptionnel de 8,00 € distribué le 11/12/2020

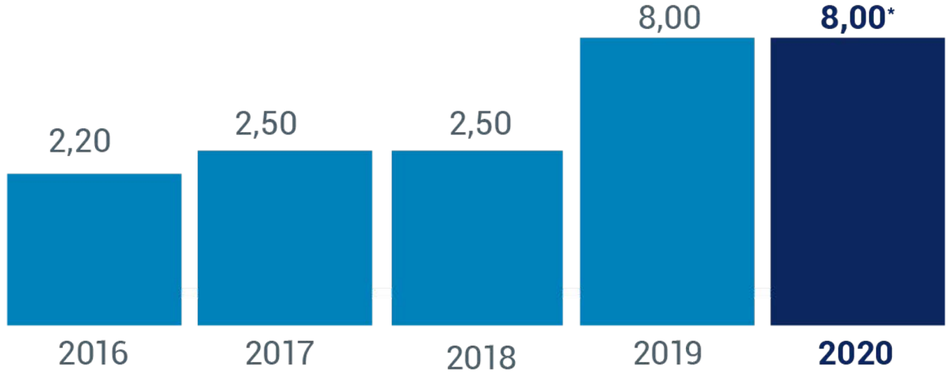

* Soumis à l'approbation de l'Assemblée Générale du 18/05/2021

Groupe
SAMSE

Merci de votre attention

Le Groupe Samse est devenu en 100 ans
une entreprise appréciée, connue et reconnue.

Sans vous tous, collaborateurs, clients, fournisseurs,
actionnaires, partenaires financiers et collectivités territoriales,
le Groupe ne serait pas devenu ce qu'il est aujourd'hui.

Sa force, il vous la doit.

Soyez en remerciés.